
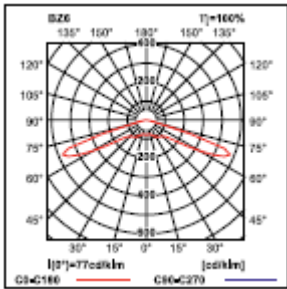

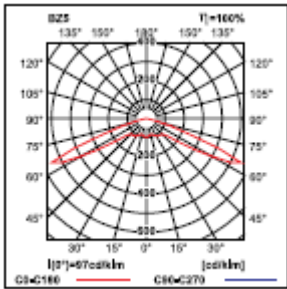



<p><b>FA</b></p>		<ul style="list-style-type: none"> <li>• Obudowa z białego lub opcjonalnie szarego poliwęglanu</li> <li>• Klasa izolacji II</li> <li>• Stopień ochrony IP41</li> <li>• Dioda power LED 3W</li> <li>• Temperatura otoczenia 0°C do +40°C</li> <li>• Czas pracy w trybie awaryjnym 1,2 lub 3 godziny</li> <li>• Montaż: natynkowo na suficie</li> <li>• Wymiary: kwadratowa 132x132x54(74) [mm]</li> <li>• Oprawa z soczewką symetryczną, szeroką</li> <li>• Strumień świetlny oprawy: 390 lm (tryb SE)</li> <li>• Oprawa wyposażona w energooszczędny moduł awaryjny z autotestem. Roczne zużycie energii czynnej w trybie czuwania (SE) poniżej 1,9kWh . (1*)</li> <li>• Oprawa wyposażona w nowoczesne akumulatory LIFEP04, o przedłużonej żywotności oraz braku efektu pamięci. (2*)</li> </ul>	
<p><b>GA</b></p>		<ul style="list-style-type: none"> <li>• Obudowa z białego lub opcjonalnie szarego poliwęglanu</li> <li>• Klasa izolacji II</li> <li>• Stopień ochrony IP41</li> <li>• Dioda power LED 1W</li> <li>• Temperatura otoczenia 0°C do +40°C</li> <li>• Czas pracy w trybie awaryjnym 1,2 lub 3 godziny</li> <li>• Montaż: natynkowo na suficie</li> <li>• Wymiary: kwadratowa 132x132x54(74) [mm]</li> <li>• Oprawa z soczewką korytarzową, wąską</li> <li>• Strumień świetlny oprawy: 150 lm (tryb SE)</li> <li>• Oprawa wyposażona w energooszczędny moduł awaryjny z autotestem. Roczne zużycie energii czynnej w trybie czuwania (SE) poniżej 1,9kWh . (1*)</li> <li>• Oprawa wyposażona w nowoczesne akumulatory LIFEP04, o przedłużonej żywotności oraz braku efektu pamięci. (2*)</li> </ul>	
<p><b>HA</b></p>		<ul style="list-style-type: none"> <li>• Obudowa z białego poliwęglanu, klosz z przezroczystego poliwęglanu</li> <li>• Klasa izolacji II</li> <li>• Stopień ochrony IP65</li> <li>• LED 1W</li> <li>• Temperatura otoczenia -25°C do +40°C (HTR-25)</li> <li>• Czas pracy w trybie awaryjnym 1,2 lub 3 godziny</li> <li>• Montaż: natynkowy, podtynkowy</li> <li>• Wymiary: prostokątna 276x143x44 [mm]</li> <li>• Strumień świetlny oprawy: 130 lm (tryb SE)</li> <li>• Oprawa wyposażona w energooszczędny moduł awaryjny z autotestem. Roczne zużycie energii czynnej w trybie czuwania (SE) poniżej 1,9kWh . (1*)</li> <li>• Oprawa wyposażona w nowoczesne akumulatory LIFEP04, o przedłużonej żywotności oraz braku efektu pamięci. (2*)</li> </ul>	