











## SZCZEGÓŁOWY OPIS PRZEDMIOTU ZAMÓWIENIA na realizację zadania pn.




### ***Dostawa zabawek i wyposażenia w ramach projektu „Przedszkole jutra – II etap”***





1. Całość przedmiotu zamówienia musi być dostarczona do siedziby Oddziału Zamiejscowego Przedszkola Miejskiego Nr 2 w Rypinie (ul. Sportowa 24, 87-500 Rypin).
2. Dostarczone zabawki i wyposażenie muszą być fabrycznie nowe (nieużywane, niebędące ekspozycją wystawową), wykonane zgodnie ze szczegółowym opisem przedmiotu zamówienia, gotowe do użytku.
3. Zamawiający dopuszcza rozbieżność od podanych rozmiarów (wysokość, szerokość, głębokość, długość) określonych w tabeli o +/- 10%.
4. Zamawiający dopuszcza dostawę materiałów wykorzystujących rozwiązania równoważne spełniających wymagania zawarte w Szczegółowym Opisie Przedmiotu Zamówienia.
5. Meble winny być wykonane z okleiny w odcieniu wskazanym w opisie, posiadać jednakowe okucia, uchwyty w jednym wzorze.
6. Zamieszczone zdjęcia mają charakter poglądowy.
7. Przedmiot Zamówienia musi odpowiadać parametrom ilościowym i jakościowym określonym przez Zamawiającego oraz posiadać znak bezpieczeństwa „CE”.
8. Dostarczone zabawki i wyposażenie muszą być przystosowane do użytkowania dla dzieci w wieku od 3 do 6 lat.





Lp.	Nazwa artykułu	Szczegółowy opis przedmiotu	J.m.	Ilość
1	2	3	4	5
1.	<b>Szafka z klockami</b>	<p>Szafka wykonana z płyty laminowanej o grubości 18 mm, w tonacji buku, przeznaczona do przechowywania 10 zestawów klocków w plastikowych pojemnikach. Wyposażona w przegrodę, dzielącą ją na dwie kolumny mieszczące po 4 półki każda (5 przestrzeni poziomych w każdej kolumnie).</p> <p>Wymiary: 46,7 x 31,5 x 84 cm. W komplecie 10 zestawów klocków konstrukcyjnych o różnym rodzaju.</p>	szt.	2
	<p>Przykładowe zdjęcie:</p> 			
2.	<b>Biblioteczka na książki</b>	<p>Szafka o wym. 836 x 300 x 1200 mm, wykonana z płyty laminowanej w tonacji buku, o grubości 18 mm.</p> <p>Wyposażona w 3 półki (4 przestrzenie) o regulowanej wysokości.</p>	szt.	2
	<p>Przykładowe zdjęcie:</p> 			
3.	<b>Biblioteczka z ławeczką</b>	<p>Mebel o wym. 980 x 900 x 660 mm wykonany z płyty wiórowej obustronnie melaminowanej o grubości 18 mm w kolorze brzoza. Posiada zaokrąglone boki. Z jednej strony składa się z biblioteczki z 2 półkami (każda półka posiada 2 przegrody) zakończonymi kolorowymi listwami uniemożliwiającymi wypadanie książek.</p> <p>Z drugiej strony posiada ławeczkę która pełni funkcję kąciaka czytelniczego (wysokość siedziska 340 mm).</p> <p>Aplikacje, listwy wykonane są z laminowanej płyty MDF o grubości 12 mm, wykończone obrzeżem PCV.</p>	szt.	2
	<p>Przykładowe zdjęcie:</p> 			
4.	<b>Suszarka plastyczna</b>	<p>Mebel do suszenia prac plastycznych. Drewniany stelaż na kółkach ułatwiających przemieszczanie. Suszarka mieści 25 prac formatu A3 lub 50 A4. Wymiary: 43 x 45 x 113,5 cm.</p>	szt.	2




	<p><b>Przykładowe zdjęcie:</b></p> 			
5.	<p><b>Biała tablica magnetyczna</b></p> <p><b>Przykładowe zdjęcie:</b></p> 	<p>Biała tablica magnetyczna do układania obrazków, pisania. Posiada aluminiową ramę.</p> <p>Po tablicy można pisać tylko markerami suchościernymi. Mocowanie do ściany za pomocą uchwytów - w zestawie.</p> <p>W zestawie również mazaki do pisania oraz gąbkado ścierania.</p> <p>Wymiary tablicy: 150 x 100 cm</p>	szt.	2
6.	<p><b>Tablica korkowa</b></p> <p><b>Przykładowe zdjęcie:</b></p> 	<p>Korkowa tablica z drewnianą ramą, do prezentacji prac lub wywieszania ogłoszeń szkolnych o wymiarach 60 x 120 cm.</p>	szt.	6
7.	<p><b>Torba małego muzyka</b></p> <p><b>Przykładowe zdjęcie:</b></p> 	<p>Torba wykonana z tkaniny, zamykana na zamek.</p> <p>W zestawie 17 instrumentów:</p> <ul style="list-style-type: none"> <li>- tamburyn, śr. 20 cm</li> <li>- maxi quiro z pałeczką, dł. 40 cm</li> <li>- podwójna tarka quiro z pałeczką, dł. 27 cm</li> <li>- trójkąty z pałeczkami, 5 szt., wym. 20,5 cm, 17,5 cm, 15,5 cm, 13 cm, 10,5 cm</li> <li>- kastaniety drewniane, 2 szt., śr. 5,5 cm</li> <li>- kastaniety z rączką, dł. 21 cm</li> <li>- marakasy drewniane, dł. 23 cm</li> <li>- drewniany tonblok, dł. 20 cm, śr. 4,5 cm</li> <li>- tamburyn z membraną, śr. 20 cm</li> <li>- podwójny tonblok z pałeczką, dł. 20 cm, śr. 4,5 cm</li> <li>- podwójny tonblok mały z pałeczką, dł. 20 cm, śr. 3,5 cm</li> <li>- klawesy, dł. 20 cm, śr. 2,2 cm</li> <li>- marakas wałek, dł. 20,5 cm, śr. 5 cm.</li> </ul>	kpl.	2

8.	<p><b>Apteczka z wyposażeniem</b></p> <hr/> <p><b>Przykładowe zdjęcie:</b></p> 	<p>Apteczka pierwszej pomocy o wymiarach 28 x 20 x 11,5 cm, ze stelażem mocującym do ściany. Skład zgodny z normą: DIN 13157 PLUS, spełnia wymagania norm Unii Europejskiej.</p> <p>Apteczka zawiera:</p> <ul style="list-style-type: none"> <li>• 1 szt. Kompres zimny</li> <li>• 2 szt. Kompres na oko</li> <li>• 3 szt. Kompres 10x10 (a2)</li> <li>• 2 szt. Opaska elastyczna 4 m x 6 cm</li> <li>• 2 szt. Opaska elastyczna 4 m x 8 cm</li> <li>• 1 kpl. Plaster 10 x 6 cm (8 szt.)</li> <li>• 1 kpl. Plaster (14 szt.)</li> <li>• 1 szt. Plaster 5 m x 2,5 cm</li> <li>• 3 szt. Opatrunek indywidualny M sterylny</li> <li>• 1 szt. Opatrunek indywidualny G sterylny</li> <li>• 1 szt. Opatrunek indywidualny K sterylny</li> <li>• 1 szt. Chusta opatrunkowa 60 x 80 cm <ul style="list-style-type: none"> <li>• 2 szt. Chusta trójkątna</li> <li>• 1 kpl. Chusta z fliseliny (5 szt.)</li> </ul> </li> <li>• 1 szt. Koc ratunkowy 160 x 210 cm <ul style="list-style-type: none"> <li>• 1 szt. Nożyczki 19 cm</li> <li>• 4 szt. Rękawice winylowe</li> <li>• 6 szt. Chusteczka dezynfekująca</li> </ul> </li> <li>• 1 szt. Ustnik do sztucznego oddychania</li> <li>• 1 szt. Instrukcja udzielania pierwszej pomocy wraz z wykazem telefonów alarmowych.</li> </ul>	kpl.	2
9.	<p><b>Chusta animacyjna</b></p> <hr/> <p><b>Przykładowe zdjęcie:</b></p> 	<p>Chusta animacyjna do gier i zabaw z dziećmi. Średnica 3,5 m. Posiada 8 uchwytów. Maksymalne obciążenie 10 kg. Na środku siateczka.</p>	szt.	2
10.	<p><b>Teatrzyk – parawan</b></p> <hr/> <p><b>Przykładowe zdjęcie:</b></p> 	<p>Kolorowy parawan z wesołym motywem i okienkiem. Pozwala na dekorowanie pomieszczeń, dzielenie przestrzeni itp. wraz ze stelażem wykonanym z drewna. Wymiary 92 x 40 x 154 cm.</p>	szt.	2





11.	<p><b>Bujak dla dwójki dzieci</b></p>	<p>Huśtawka pozwala na zabawę 1, 2 a nawet 3 maluchom. Wyposażony w wygodne siedzenia oraz wygodne uchwyty. Wymiary: 105 x 43 x 36 cm, kolor niebieski.</p>	szt.	2
	<p><b>Przykładowe zdjęcie:</b></p> 			
12.	<p><b>Poducha sensoryczna do odpoczynku</b></p>	<p>Miękka poducha w kształcie zwierzątka do wygodnego wypoczynku dziecka. Wypełniona granulatem, dzięki czemu dopasowuje się kształtem do osoby siedzącej. Pokryta trwałą, zmywalną tkaniną PCV. Posiada wiele elementów sensorycznych. Przybliżone wymiary około: wysokość - 60 cm; średnica 80 cm; waga 4 kg. Elementy sensoryczne: np. łapki na rzepy, pischący nos, szeleszczące uszy z dzwoneczkami w środku, na głowie i ogonie miłe w dotyku futerko, dolne łapki ze sznurówkami, wypełnione grochem</p>	szt.	2
	<p><b>Przykładowe zdjęcie:</b></p> 			
13.	<p><b>Półkule sensoryczne</b></p>	<p>Wyprofilowane, antypoślizgowe elementy. Wykonane z tworzywa sztucznego. Służą do chodzenia po nich z zachowaniem równowagi. Ćwiczą koordynację ruchową i sprawność. Średnica: 15 cm; wysokość 7 cm, maksymalne obciążenie 100 kg.</p>	szt.	kolor czerwony - 2 kolor zielony - 2 kolor żółty - 2
	<p><b>Przykładowe zdjęcie:</b></p> 			
14.	<p><b>Woreczki z grochem</b></p>	<p>Kolorowe woreczki, wypełnione ziarenkami grochu. Służą jako pomoc do nauki poprzez zabawę, usprawniają koordynację ruchową. Wymiary 12 x 12 cm; waga 100 g. W komplecie 4 sztuki w różnych kolorach.</p>	kpl.	15




	<p><b>Przykładowe zdjęcie:</b></p> 			
15.	<p><b>Pilki do skakania</b></p>	<p>Pilki do skakania, wykonane z gumy, wytrzymują 150 kg nacisku przy skakaniu. Posiadają stabilne uchwyty do trzymania. Średnica - 55 cm, kolor czerwony.</p>	szt.	4
	<p><b>Przykładowe zdjęcie:</b></p> 			
16.	<p><b>Szarfy</b></p>	<p>Szarfa szkolna wykonana z materiału. Szerokość - 3 cm; długość - 94 cm.</p>	szt.	<p>kolor czerwony – 15 kolor zielony – 15 kolor niebieski – 10 kolor żółty – 10 kolor pomarańczowy – 10</p>
	<p><b>Przykładowe zdjęcie:</b></p> 			
17.	<p><b>Pacholki</b></p>	<p>Pacholki wykonane z solidnego tworzywa przeznaczone do zabaw ruchowych. Wysokość - 22 cm. 10 szt. w różnych kolorach.</p>	kpl.	2
	<p><b>Przykładowe zdjęcie:</b></p> 			
18.	<p><b>Kolorowe obręcze</b></p>	<p>Kolorowe obręcze wykonane z wysokiej jakości giętkiego tworzywa sztucznego. Mogą służyć do zonglowania i rzucania. Średnica - 24 cm; waga - 70 g.</p>	szt.	<p>kolor czerwony – 15 kolor zielony – 15 kolor niebieski – 10 kolor żółty – 10 kolor pomarańczowy – 10</p>





	<p><b>Przykładowe zdjęcie:</b></p> 			
19.	<p><b>Hula hop</b></p> <p><b>Przykładowe zdjęcie:</b></p> 	<p>Wykonane z solidnego materiału, służące do zabawy oraz ćwiczeń ruchowych. Średnica - 60 cm.</p>	szt.	<p>kolor czerwony – 3 kolor niebieski – 3 kolor zielony – 2 kolor żółty - 2</p>
20.	<p><b>Pilki</b></p> <p><b>Przykładowe zdjęcie:</b></p> 	<p>Pilki z PCV do gier i zabaw ruchowych oraz rehabilitacyjnych. Średnica - 30 cm; waga - 200 g.</p>	szt.	<p>kolor czerwony – 1 kolor niebieski – 1 kolor zielony – 1 kolor żółty - 1</p>
21.	<p><b>Pilki</b></p> <p><b>Przykładowe zdjęcie:</b></p> 	<p>Pilki z PCV do gier i zabaw ruchowych oraz rehabilitacyjnych. Średnica - 55 cm.</p>	szt.	<p>kolor czerwony – 1 kolor niebieski – 1 kolor zielony – 1 kolor żółty - 1</p>




22.	<b>Zabawka – wywrotka</b>	<p>Kolorowa wywrotka z elementami ruchomymi wykonana z tworzywa sztucznego, przeznaczona do aktywnej zabawy dla dzieci. Przybliżony wymiar: 30 x 17 x 15 cm.</p>	szt.	4
	<p><b>Przykładowe zdjęcie:</b></p> 			
23.	<b>Warsztat majsterkowicza duży</b>	<p>Warsztat do zabawy dla dzieci, wykonany z solidnego materiału. W zestawie m. in. młotek, śrubokręt, klucz, kombinerki. Kask o średnicy 15 cm. Około 56 akcesoriów o wym. 3-17 cm. Wymiary warsztatu około 45 x 25 x 68 cm.</p>	szt.	2
	<p><b>Przykładowe zdjęcie:</b></p> 			
24.	<b>Zestaw zwierząt - farma</b>	<p>Zestaw 6 zwierząt wykonany z tworzywa sztucznego: koń, byk, krowa, owca, osioł, koza. Wymiary około 9 x 3 x 12 cm.</p>	kpl.	6
	<p><b>Przykładowe zdjęcie:</b></p> 			
25.	<b>Przybijanka mała</b>	<p>Zabawa z przybijanką polegająca na tworzeniu własnych pomysłów z drewnianych kształtów za pomocą pinezek. Dziecko posługując się młoteczkami przybija kształty. Skład: 1 sztuka tablicy korkowej o wymiarach 24,6 x 16,6 x 0,8 cm; 2 drewniane młoteczki; 100 sztuk pinezek; 126 sztuk drewnianych kształtów.</p>	szt.	4
	<p><b>Przykładowe zdjęcie:</b></p>			










				
26.	<b>Mozika gwoździkowa</b>	<p>Mozaika wykonana z tworzywa sztucznego, można na niej odciskać różne wzory, np. dłonie lub dowolny przedmiot, by uzyskać ich odbicie w 3D. Wymiary 12,5 x 9,5 x 6 cm.</p>	szt.	2
	<p><b>Przykładowe zdjęcie:</b></p> 			
27.	<b>Mozika drewniana</b>	<p>Układanka drewniana dla dzieci. Całość zapakowana w drewniane pudełko. Komplet zawiera: 50 kolorowych figur geometrycznych, 12 kartonów ze szkicami przedstawiającymi różne mozaiki (zadrukowanych dwustronnie - 24 wzory, ofoliowanych, formatu A4).</p>	kpl.	4
	<p><b>Przykładowe zdjęcie:</b></p> 			
28.	<b>Przewlekanki</b>	<p>Kolorowe karty z zabawnymi ilustracjami do zabaw usprawniających motorykę rąk i koordynację wzrokowo - ruchową. Karty z tworzywa sztucznego. 12 kart o wymiarach 16 x 16 cm oraz 12 sznureczków.</p>	kpl.	4
	<p><b>Przykładowe zdjęcie:</b></p> 			





29.	<p><b>Skaczące krokodyle</b></p> <p><b>Przykładowe zdjęcie:</b></p> 	<p>Podłogowa gra, która rozwija koordynację wzrokowo-słuchowo-ruchową. Zawiera matę do gry, kolorową kostkę i znaczniki zwierząt dla graczy. Zadaniem uczestników jest przejść przez strumyk, dotrzeć bezpiecznie i jak najszybciej do wyznaczonego celu. Świetna forma aktywnej zabawy, która zachwyca wszystkich uczniów. Wymiary maty: 250 x 75 cm. Wymiary sześciątów 12 x 12 x 12 cm.</p>	szt.	2
30.	<p><b>Rybki magnetyczne</b></p> <p><b>Przykładowe zdjęcie:</b></p> 	<p>Gra, w której dzieci łowią rybki za pomocą wędek: staw, 10 elementów z magnesem o wymiarach około 5 x 6 cm, 2 wędkę.</p>	szt.	2
31.	<p><b>Sorter z klockami</b></p> <p><b>Przykładowe zdjęcie:</b></p> 	<p>Zabawka posiada dziesięć otworów, każdy z nich o innym kształcie, do których należy dopasowywać odpowiednie klocki. Kulę można także rozłożyć na dwie części, wysypać klocki i następnie złożyć ponownie. Średnica - 17 cm. Wymiary klocków 4 x 4 x 3 cm.</p>	szt.	2
32.	<p><b>Klocki konstrukcyjne</b></p>	<p>Klocki konstrukcyjne w różnych kształtach i kolorach. Umieszczone w poręcznym plastikowym pojemniku z rączką ułatwiającą przenoszenie i sprzątanie po skończonej zabawie. Wymiary opakowania: 28 x 20 x 11,5 cm.</p>	kpl.	2




	<p><b>Przykładowe zdjęcie:</b></p> 			
33.	<p><b>Wózek głęboki z nosidelkiem</b></p>	<p>Głęboki wózeczek dla lalek z wyciąganą gondolą i bagażnikiem Wykonany z dobrej jakości materiałów. Wymiary: 62 x 37 x 66 cm.</p>	szt.	4
	<p><b>Przykładowe zdjęcie:</b></p> 			
34.	<p><b>Wózek dla lalek trójkołowy</b></p>	<p>Wózek wykonany z dobrej jakości materiałów w pastelowych kolorach, estetycznie wykończony. Wymiary około 61 x 33 x 54 cm</p>	szt.	2
	<p><b>Przykładowe zdjęcie:</b></p> 			
35.	<p><b>Lalka – bobas</b></p>	<p>Lalka do zabawy. Miękki korpus, pozostałe elementy z tworzywa sztucznego PCV, wydaje dźwięki. Długość: 35 cm.</p>	szt.	6
	<p><b>Przykładowe zdjęcie:</b></p> 			

36.	<b>Ubranka dla lalek</b>	<p>Dziewczęce ubranek dla lalek, wykonane z materiału. W skład kompletu wchodzi 3 zestawy składające się z sukienek, bluzek, czapek i obuwia. Wymiarem dopasowane do lalek o dł. 38-41 cm.</p>	kpl.	3
	<p><b>Przykładowe zdjęcie:</b></p> 			
37.	<b>Ubranka dla lalek</b>	<p>Zestaw chłopięcych ubranek. Wykonane z materiału. W skład kompletu wchodzi 5 części: spodnie, bluzki oraz ogrodniczki. Wymiarem dopasowane do lalek o długości 38-41 cm.</p>	kpl.	3
	<p><b>Przykładowe zdjęcie:</b></p> 			
38.	<b>Domek dla lalek</b>	<p>Dwupiętrowy domek. W jego skład wchodzi ruchome drzwi, okna, schody, kolorowe meble. Zabawka pobudza wyobraźnię dziecka - w prosty sposób się ją składa oraz przenosi w dowolne miejsca dzięki uchwytowi, który umocowany został na dachu domku, wykonany z tworzywa sztucznego. Wymiary około 60 x 40 x 15 cm.</p>	szt.	2
	<p><b>Przykładowe zdjęcie:</b></p> 			
39.	<b>Kącik kuchenny</b>	<p>Kolorowy zestaw obiadowy umieszczony w poręcznym wiaderku, które jednocześnie jest podstawą kuchenki, służący do zabawy rozwijającej wyobraźnię dziecka, rozpoczynającego przygodę z gotowaniem. Wszystkie naczynia wyprodukowane są z bezpiecznych i wytrzymałych materiałów i</p>	szt.	2





	<p><b>Przykładowe zdjęcie:</b></p> 	<p>mogą mieć kontakt z żywnością, a także mogą być używane w zmywarce i mikrofalówce.</p> <p>Wymiary elementów od 9 do 21 cm.</p> <ul style="list-style-type: none"> <li>• wiaderko - kuchenka o wym. 24 x 25 x 40 cm</li> <li>• 4 miseczki</li> <li>• 4 talerzyki</li> <li>• 4 noże</li> <li>• 4 widelce</li> <li>• 4 łyżki</li> <li>• 4 łopatki kuchenne</li> <li>• rondel z pokrywką</li> <li>• garnek z pokrywką</li> </ul>		
40.	<p><b>Zestaw do piaskownicy</b></p> <p><b>Przykładowe zdjęcie:</b></p> 	<p>Wiaderko z sitkiem, grabki, łopatka oraz 3 foremki służące do zabawy w piaskownicy. Różne kolory. Wysokość 10 cm.</p>	kpl.	10
41.	<p><b>Łopatka do zabawy w piasku</b></p> <p><b>Przykładowe zdjęcie:</b></p> 	<p>Łopatka do zabaw w piaskownicy wykonana z tworzywa sztucznego. Wymiary: 9 x 25 cm.</p>	szt.	<p>kolor czerwony – 10</p> <p>kolor niebieski – 10</p> <p>kolor zielony – 10</p> <p>kolor żółty - 10</p>
42.	<p><b>Gąsienica spacerowa</b></p> <p><b>Przykładowe zdjęcie:</b></p> 	<p>Wąż spacerowy dla grupy dzieci. Wykonany z bawełny, wypchany poliestrowym wypełniaczem. Gąsienica wyposażona jest w 26 uchwytów. Po spacerze może służyć jako tor do ćwiczeń równowagi. Długość około 6 m.</p>	szt.	1




43.	<b>Kreatywny domek</b>	<p>Domek dla dzieci służący do kreatywnej zabawy najmłodszych, rozwija wyobraźnię dziecka oraz ćwiczenia manualne. Można łatwo przekształcić go z zamkniętego w otwarty, dwustronny kącik. Zawiera elementy ruchowe oraz dźwiękowe m. in. sorter, ruchomy teleskop, otwierane okno i drzwiczki, telefon, zjeżdżalnię dla kuleczek. Telefon z dwoma poziomami głośności, po naciśnięciu przycisku podaje nazwy liczb. Wymiary otwartego kącika 128 x 65 x 63,5 cm. Wymiary zamkniętego kącika 84,5 x 65 x 63,5 cm.</p>	szt.	1
	<p><b>Przykładowe zdjęcie:</b></p> 			
44.	<b>Puzzle</b>	<p>Mini puzzle składające z 16 elementów. Rozmiar układanki po ułożeniu 22x22cm</p>	szt.	8 (różne wzory)
	<p><b>Przykładowe zdjęcie:</b></p> 			
45.	<b>Wypukłe drewniane puzzle</b>	<p>Wypukłe, drewniane puzzle, 16 elementów, wymiary: 16 x 16 cm.</p>	szt.	8 (różne wzory)
	<p><b>Przykładowe zdjęcie:</b></p> 			
46.	<b>Mikroskop dla dzieci</b>	<p>Mikroskop o zoomie cyfrowym 60x. Powiększenie optyczne 60x. Lampka LED do podświetlania preparatów, sensor CMOS o rozdzielczości 300K pixeli, przycisk do szybkiego zapisywania obrazów, sterowniki USB dla Windows. Zestaw zawiera: podstawkę ułatwiająca obserwowanie</p>	szt.	1




	<p><b>Przykładowe zdjęcie:</b></p> 	<p>preparatów, kubeczek do obserwacji, oprogramowanie.</p>		
47.	<p><b>Lupy male</b></p>	<p>Lupa dwustronna o średnicy 30 mm i powiększenie 3x, a druga strona o średnicy 13 mm i powiększeniu 6x. Długość - 7,5 cm.</p>	szt.	10
	<p><b>Przykładowe zdjęcie:</b></p> 			
48.	<p><b>Ruchomy kalendarz</b></p>	<p>Tablica magnetyczna, na której można umieszczać różne elementy kalendarza. Ilustracje posiadają magnes, dzięki czemu można dowolnie manipulować nimi na tablicy. Tablica magnetyczna o wymiarach 70 x 50 cm . 4 ilustracje z porami roku. 16 ilustracji - puzzli, z których można utworzyć każdy krajobraz klimatyczny; 6 strzałek w kolorze żółtym, czerwonym i niebieskim; 31 kartoników (cyfry od 1 do 31); 17 kartoników (do ułożenia roku); 10 winiet z zajęć szkolnych; torba z magnesami samoprzylepnymi, przewodnik pedagogiczny i plan zajęć</p>	szt.	1
	<p><b>Przykładowe zdjęcie:</b></p> 			
49.	<p><b>Karbownice do papieru</b></p>	<p>Karbownice do wytłaczania motywów w papierze lub bristolu .W zestawie trzy różne wzory: np. prążki, serca i gwiazdki. Szerokość papieru: 11 cm</p>	szt.	4
	<p><b>Przykładowe zdjęcie:</b></p> 			


50.	<p><b>Dziurkacz</b></p> <p><b>Przykładowe zdjęcie:</b></p> 	<p>Dziurkacze służące do wycinania różnych wzorów. W zestawie 3 wymienne elementy w różnych wzorach. Rozmiar wyciętego wzoru około 2,5 cm. Wymiary: 7,5 x 4,5 x 5,5 cm.</p>	szt.	4
51.	<p><b>Twister</b></p> <p><b>Przykładowe zdjęcie:</b></p> 	<p>Gra, której celem jest utrzymanie równowagi. Wymiary maty około 170x140 cm, w zestawie ruletka.</p>	szt.	2
52.	<p><b>Makotka matematyczna</b></p> <p><b>Przykładowe zdjęcie:</b></p> 	<p>Posiada 100 przezroczystych kieszeni do umieszczania kart z cyframi. Do zawieszenia na ścianie. Wymiary: 68 x 68 cm. W zestawie 100 kartoników dwustronnie zadrukowanych z białymi i czerwonymi cyframi, instrukcja. Wymiary 1 karty 5 x 5 cm.</p>	szt.	1
53.	<p><b>Zestaw edukacyjny alfabet</b></p>	<p>Zestaw przeznaczony jest do nauki języka polskiego - czytania, pisania, mówienia i słuchania. Każdy kartonik zaopatrzony w otworek do zawieszania. Zestaw: 340 kartoników z literami i znakami interpunkcyjnymi o wymiarach od 10 x 12 cm.</p>	szt.	1











	<p><b>Przykładowe zdjęcie:</b></p> 			
54.	<p><b>Makatka</b></p> <p><b>Przykładowe zdjęcie:</b></p> 	<p>Makatka materiałowa w formie lokomotywy z kieszonkami dla 25 dzieci w formie lokomotywy z możliwością umieszczenia na ścianie. Zestaw zawiera odpowiednią ilość minek radosnych, smutnych, neutralnych.</p>	szt.	1
55.	<p><b>Samochód drewniany zoo</b></p> <p><b>Przykładowe zdjęcie:</b></p> 	<p>Drewniany samochód - sorter edukacyjny ze zwierzętami. Rozwija zdolności motoryczne dziecka i uczy rozpoznawania kształtów, zadaniem dziecka jest umieszczenie odpowiedniego zwierzaka w otworze. Wymiary: około 27 x 13 x 13 cm, materiał: drewno.</p>	szt.	2
56.	<p><b>Mini labirynt</b></p> <p><b>Przykładowe zdjęcie:</b></p> 	<p>Kolorowy labirynt do ćwiczeń manualnych. Zestaw: 1 drut, 7 koralików z motywem zwierzątka. Wymiar: 13 x 13 x 10 cm.</p>	szt.	6 (różne wzory)

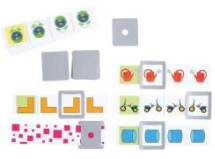
57.	<b>Duże poduchy do siedzenia</b>		<p>Miękka i wygodna poducha wypełniona granulatem silikonowym. Uszyta z tkaniny bawełnianej. Służąca do wypoczynku dziecka, w kształcie koła. Średnica około 70 cm.</p>	szt.	<p>kolor czerwony – 2 kolor zielony – 2 kolor żółty – 2</p>
	<b>Przykładowe zdjęcie</b>				
58.	<b>Gra dźwiękowa</b>		<p>Gra dźwiękowa na zasadzie bingo, która uczy rozpoznawania sposobu wyrażania emocji. Zadaniem dziecka jest dopasowanie słyszanego dźwięku emocji do twarzy, która ukazuje odpowiedni stan ducha. Gra może być pretekstem do dalszych ćwiczeń i zadań związanych z nazywaniem i wyrażaniem emocji. Zestaw zawiera CD, przewodnik dla nauczyciela z propozycją ćwiczeń rozwijających umiejętność rozpoznawania emocji własnych i innych, która jest podstawą do prawidłowego rozwoju dziecka i poczucia własnej wartości, CD z nagraniami, 24 karty o wymiarach 16 x 16 cm, 60 czerwonych żetonów, przewodnik. Do 12 graczy z przeznaczeniem do zajęć socjoterapeutycznych.</p>	szt.	1
	<b>Przykładowe zdjęcie:</b>				
59.	<b>Drewniane stemple</b>		<p>Drewniane stemple z wizerunkami dziewcząt i chłopców przedstawiają 10 różnych emocji, np. radość, smutek, zdziwienie. Przydają się zarówno do zabawy, jak i do komunikowania emocji. Dziecko może np. użyć stempla przedstawiającego jego obecny nastrój i przyczepić kartkę ze smutną lub wesołą buzią na drzwiach swojego pokoju, wykonane z drewna i gumy. Ilość: 10 szt. (średnica: 2,5 cm, wysokość 3,5 cm).</p>	kpl.	1
	<b>Przykładowe zdjęcie</b>				
60.	<b>Worek do boksowania złości</b>		<p>Worek do boksowania złości jest jednym ze sposobów bezpiecznego odreagowywania złości wykorzystywany w zajęciach socjoterapeutycznych. Wykonany został z trwałej i zmywalnej tkaniny PCV. Ma kształt walcowatej poduszki. Wymiary około 26 x 45 cm.</p>	szt.	1

	<p><b>Przykładowe zdjęcie</b></p> 			
61.	<p><b>Dźwiękowe przyciski rywalizacji</b></p> <p><b>Przykładowe zdjęcie:</b></p> 	<p>Kolorowe przyciski dźwiękowe wprowadzające zdrową rywalizację oraz aktywność wśród uczniów. Cztery różne kolory i dźwięki. Średnica około 9 cm. W zestawie załączone wymagane baterie.</p>	kpl.	1
62.	<p><b>Kolorowa lista obecności</b></p> <p><b>Przykładowe zdjęcie:</b></p> 	<p>Pomoc mająca na celu uczenie dzieci rozpoznawania i nazywania emocji (własnych i kolegów). Wykonana w formie welurowej makatki, na której dzieci mogą każdego dnia przypinać wizytówkę ze swoim imieniem pod jednym z czterech obrazków określających nastroj (radość, smutek, złość, lęk). Wymiary: 121 x 69 cm. 30 wizytówek.</p>	szt.	1

63.	<b>Program do Logopedia - pakiet podstawowy</b>	<p>Program służącymi do terapii logopedycznej. Logopedia zawiera:</p> <ul style="list-style-type: none"> <li>• tysiące multimedialnych ekranów opracowanych zgodnie z metodyką postępowania terapeutycznego,</li> <li>• moduły do diagnozy, profilaktyki i stymulacji mowy oraz moduły terapeutyczne,</li> <li>• kilkuwarstwowy system motywacyjny,</li> <li>• setki kart pracy, gier i plansz do wydruku,</li> <li>• wsparcie terapii najczęściej występujących zaburzeń mowy u dzieci w wieku przedszkolnym i szkolnym,</li> <li>• pomoc w organizacji pomocy psychologiczno – pedagogicznej w placówce,</li> <li>• atrakcyjna grafika, ciekawe animacje,</li> <li>• interfejs foniczny gwarantujący idealną jakość dostarczanego do programu sygnału dźwiękowego,</li> <li>• aplikacja logopedy wraz z rozbudowanym modułem diagnostycznym i kwestionariuszem „Badanie mowy”,</li> <li>• komplet pomocy dydaktycznych uatrakcyjnających terapię (m.in. słuchowiska logopedyczne na płytach CD, zestawy labiogramów).</li> </ul> <p>spełnia wymagania europejskiej Dyrektywy dla Wyrobów Medycznych 93/42/EEC. MINIMALNE WYMAGANIA TECHNICZNE: • MS Windows Windows 7 lub nowszy</p>	szt.	1
64.	<p><b>Wiatraczek</b></p> <p><b>Przykładowe zdjęcie:</b></p> 	<p>Pomoc do ćwiczeń oddechowych i logopedycznych. Kolorowe wiatraczki zachęcają dzieci do zabawy i wykonywania różnorodnych ćwiczeń oddechowych stymulujących prawidłowy rozwój aparatu mowy. Wiatraczki wykonane z błyszczącej folii. Średnica - 23 cm.</p>	szt.	20
65.	<b>Wibrator logopedyczny</b>	<p>Wibrator aktywizuje, pionizuje i usprawnia motorykę przedniej części języka, co jest pomocne nie tylko w korekcy rotacyzmu, ale też w przewyciężaniu palatalizacji (zmiękczenia głosek). Praca z aparatem przyspiesza pojawianie się głosek szumiących (ułatwia ich wywoływanie).</p>	szt.	1

	<p><b>Przykładowe zdjęcie:</b></p> 	<p>Skuteczne narzędzie wywoływania i utrwalania głoski „r”. W zestawie: 2 łąpatki (miękką i twardą), wibrator, baterie.</p>		
66.	<p><b>Gra logopedyczna</b></p>	<p>Ma na celu rozwój mowy dziecka w wieku przedszkolnym i wczesnoszkolnym w zakresie poprawnej wymowy głosek szeregu szumiącego sz-ż-cz-dż, poszerzenie słownika czynnego oraz rozwoju percepcji słuchowej. Dzieci uczą się wymowy poprzez zabawę, ćwicząc dodatkowo spostrzeganie, pamięć wzrokową i słuchową, koncentrację oraz myślenie. Zestaw zawiera: 8 twardych dwustronnych plansz z obrazkami o wymiarach 16,4 x 11,3 cm; 72 dwustronne kartoniki z obrazkami o wymiarach 5,8 x 3,8 cm; woreczek; instrukcję gry i wykaz użytych wyrazów. Dla 1-4 graczy.</p>	szt.	1
	<p><b>Przykładowe zdjęcie:</b></p> 			
67.	<p><b>Gry tematyczne</b></p>	<p>Gra tematyczna ćwicząca pamięć wzrokową, umiejętność kojarzenia, logiczne myślenie i koncentrację. Wzbogaca słownictwo z zakresu danego tematu (zwierzęta, jedzenie, kultura, miejsca). W zestawie 34 elementy (17 par) o wymiarach 9 x 9 cm.</p>	szt.	3 (o różnej tematyce)
	<p><b>Przykładowe zdjęcie:</b></p> 			
68.	<p><b>Walizka logopedyczna</b></p>	<p>Walizka z wytrzymałego tworzywa sztucznego, wyposażona w zestaw przyrządów do ćwiczeń logopedycznych. Korzystając z wibratora logopedycznego wzmacnia się rozwój narządów artykulacyjnych, kształtuje się właściwe rozwarście żuchwy oraz jej sprawność dla czynności czucia. Dzięki sprzętowi można ćwiczyć wsuwanie języka, ruchy boczne języka oraz rozwija się precyzję artykulacji. Szpatułki do wibratorów są wykonane z materiałów medycznych. Służą one do masażu logopedycznego, kształcenia sensorycznego i rozwijania kinestetycznego. Komplet specjalistycznych narzędzi logopedycznych składa się z: szpatułki, scrapera do ćwiczeń, łąpatki, główicy, wibratora i lusterka. Specjalna bateria w zestawie. 30 elementów.</p>	szt.	1
	<p><b>Przykładowe zdjęcie</b></p> 			
69.	<p><b>Podświetlany stół A3</b></p>	<p>Idealny do podświetlania prac plastycznych oraz przezroczystych i przezroczystych obiektów, obserwowania wzorów, kształtów</p>	szt.	1

	<p><b>Przykładowe zdjęcie:</b></p> 	<p>i kolorów. Odznacza się niskim zużyciem energii dzięki zastosowaniu nowoczesnej taśmy LED, która zapewnia jasne, równomiernie oświetlone tło. Estetycznie wykonany panel z zaokrąglonymi krawędziami jest łatwy do czyszczenia. Przeciętna żywotność źródła światła LED to 50.000 godzin. Wymiary: 48 x 35,2 x 1 cm. Wymiary powierzchni podświetlania 41 x 28,5 cm. Waga około 2,25.</p>		
70.	<p><b>Sensoryczne klocki</b></p> <p><b>Przykładowe zdjęcie:</b></p> 	<p>Solidne klocki z litego drewna w 4 kształtach oraz z 4 rodzajami i kolorami wypełnień - piaskiem, płynem, plastikowymi kuleczkami i kolorową plastikową szybką (bez wypełnienia). Atrakcyjnie wykonane, z pewnością przyciągną uwagę najmłodszych, a przy okazji pomogą rozwinąć motorykę rąk. Stymulują zmysł wzroku, dotyku i słuchu. Zestaw: 4 trójkąty o wymiarach 14 x 3,5 x 12 cm; 4 półkola o wymiarach 14 x 3,5 x 7 cm; 4 kwadraty o wymiarach 7 x 3,5 x 7 cm; 4 prostokąty o wymiarach 14 x 3,5 x 7 cm.</p>	szt.	1
71.	<p><b>Mata kontrastowa</b></p> <p><b>Przykładowe zdjęcie:</b></p> 	<p>Zestaw kreatywnych mat piankowych, dzięki którym dziecko pozna fascynujący świat figur geometrycznych. Puzzle mogą spełniać rozmaite funkcje: użytkową - mata do zabawy i odpoczynku, edukacyjną - zapoznając dziecko z różnymi kształtami, a także rozwojową - stymulując zmysł wzroku, dotyku oraz umiejętności manualne i ruchowe.</p> <p>Dzięki użyciu kontrastowych kolorów: czarnego i białego, figury przyciągną uwagę dzieci i zachęcą je do twórczej zabawy. Mata dwustronna. Z jednej strony czarne figury na białym tle, z drugiej - białe figury na czarnym tle.</p> <ul style="list-style-type: none"> <li>• 3 maty jednobarwne</li> <li>• 3 maty z wyjmowaną 1 figurą</li> <li>• 3 maty z 2 wyjmowanymi figurami</li> <li>• wymiary maty: 50 x 50 x 1,5 cm</li> </ul>	szt.	1
72.	<p><b>Gwizdek</b></p> <p><b>Przykładowe zdjęcie</b></p> 	<p>Kolorowy, drewniany, bezdźwięczny gwizdek z piłeczką ze styropianu. Do ćwiczeń oddechowych i logopedycznych. Wymiary 10 x 2,5 x 4,5 cm.</p>	szt.	6
73.	<p><b>Karty do nauki czytania</b></p>	<p>Zestaw kart z zadaniami polegającymi na odnalezieniu właściwej cechy obrazków. Pomoc pozwala kształtować właściwy kierunek czytania od lewej strony do prawej.</p>	szt.	1

	<p><b>Przykładowe zdjęcie:</b></p> 	<p>Zestaw zawiera: 24 karty o wymiarach 24,5 x 5,6 cm; 24 plastikowe ramki o wymiarach: 6,6 x 7,6 cm.</p>		
--	--	---	--	--