ZESTAWIENIE ŚLUSARKI DRZWIOWEJ

OZNACZENIE NA RYSUNKU		ALz1		ALz2		ALz3		ScAl–1z		ScAl–1w	
OZNACZENIE PRODUCENTA		aluminiowe pełne		al. pełne+naświetle		al. półpełne+naświetle		–		–	
PRODUCENT STOLARKI								–		–	
ZESTAWIENIE DRZWI SCHEMAT		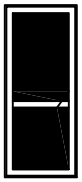		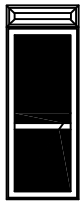		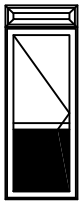		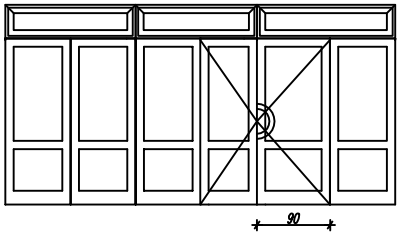		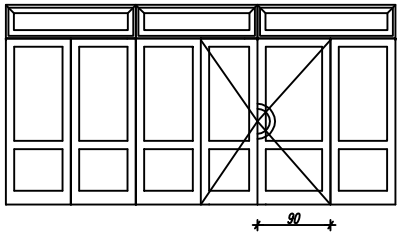	
Wymiary w świetle otworu	S_o	---		---		---		–		–	
	H_o	---		---		---		–		–	
Wymiary zewnętrzne	Sz	900		1000		1000		4800		4800	
	Hz	2010		2390		2390		2460		2460	
Wymiary w świetle ościeznicy	S	800		900		900		4700		4700	
	H	2000		2000		2000		2360		2360	
	ILOSĆ:	L–0	P–1	L–4	P–0	L–3	P–1	–	P1	–	P1

Uwagi:
1. Scianka zewnętrzna ScAl–1z aluminiowy profil "ciepły" biały szkło komorowe K=1,1 W/m2K, szkło bezpieczne lub hartowane
2. Drzwi zewnętrzne aluminiowe profil "ciepły" biały szkło komorowe K=1,1 W/m2K (szkło bezpieczne lub hartowane), dwa zamki + samozamykacz z blokadą
6. Scianka i drzwi wewnętrzne ScAl–1w aluminiowy profil "zimny" biały, szkło pojedyncze bezpieczne lub hartowane, drzwi zamek pojedynczy + samozamykacz.

OBIEKT:	Przedszkole Miejskie nr 2 w Rypinie		
ADRES:	Rypin ul. Wojska Polskiego		
Zestawienie ślusarki drzwiowej		Nr rys:	
BRANŻA:	Budowlana	Skala:	1:100
PROJEKTANT:	mgr inż. Marek Kiedrowski	Data:	03/12
UPR.BUD:	ABU 8386 5/137/88Wk	Podpis:	