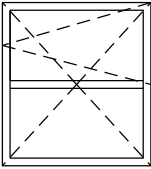
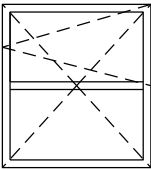
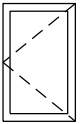


		STOLARKA OKIENNA PCV - LECZNICA		
OZNACZENIE		O1	O2	O3
SCHEMAT				
	WYMIARY ZEWN.* (mm)	Sz 1550	1500	1400
		HZ 1400	1480	800
ILOŚĆ (SZT.)		5	2	6
PROFIL PCV 5-KOMOROWY, KOLOR BIAŁY OKUCIA OBWIEDNIOWE, SZYBY ZESPOLONE O WSP $U \leq 1,1 \text{ W/m}^2\text{K}$				
* UWAGA -PODANE WYMIARY SPRAWDZIĆ Z NATURY				