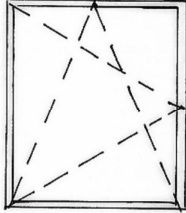
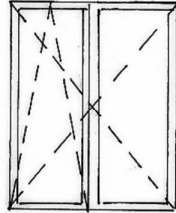
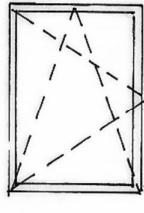
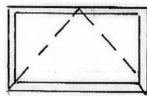
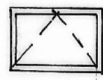
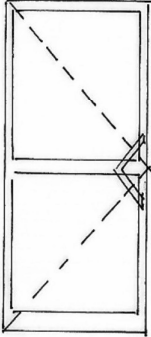
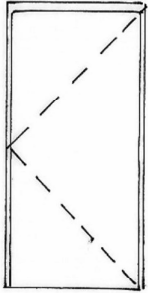


BUDYNEK NR 16

		STOLARKA OKIENNA PCV					STOLARKA DRZWIOWA	
OZNACZENIE		02'	02	03	06	05	AL-1	DS-1
SCHEMAT								
WYMIARY ZEWN (mm)	S _z	1180	1180	950	1000	650	1000	1000
	H _z	1450	1450	1150	650	400	2300	2000
ILOSC [SZT.]		12	3	8	1	9	1	2
		<p>PROFIL PCV 5-KONKROWY, KLASA A, KOLOR BIAŁY, WZMOCNIENIE PROFILU ZE STALI OCYNKOWANEJ, OKUCIA OBNIEDNIOWE, SZYBY ZESPOLONE O WSP U ≤ 1,1 W/m²K, POK 02', 02, 03 WYPOSAZONE W HIBRONA-WIEKNIKI</p>					<p>PROFIL ALUM. DRZWI WIEKIN. CIEPLEY, KOLOR STALOWE, WŁOŚĆ BIAŁY, PODKONN DRZ YAJE, SANDZAMYKACZ KLANKA SZYBA BEZPIECNA, PEYCINA DOLIEPLOWA</p>	

OZNACZENIE		STOLARKA OKIENNA PCV					STOLARKA DRZWIOWA	
		01	02	03	04	05	AL-1	DS-1
SCHEMAT								
WYMIARY ZEWN (mm)	Sz	1850	1180	950	600	650	1000	1000
	H2	1550	1150	1150	800	400	2300	2000
ILOŚĆ [SZT.]		1	49	10	5	23	2	2
		PROFIL PCV MIN 5 KOMOROWY, KLASA A, KOLOR BIAŁY, WZMOCNIENIE ZE STALI OCYNKOWANEJ, OKUCIA OBNIEDNIONE, SZYBY ZESTPOLONE O WSP. $U \leq 1,1 \text{ W/m}^2\text{K}$, OKNA WYPOSAZONE W HIGRONAWIEWNIKI (702. 01, 02, 03, 04)					PROFIL ALUMINIOWY KOLOR BIAŁY, PROFIL CIEPŁY, POCHWY SAMOZAMYKACZ SZYBY BEZPIECZNE, PLYCINA DOCIĘPLOWANA.	
							- DRZWI WENNE TRZME STALOWE, ZAMEK NA WŁOŻY DRZE TYPU PALE KLANKA	