

UR XVII/110/11 z 27.12.11
UR XIX/130/12 z 28.02.12
UR XX/136/12 z 26.04.12
UR XXI/153/12 z 18.06.12
UR XXIII/169/12 z 10.07.12

UCHWAŁA NR XXIV/176/12
Rady Miasta Rypina
z dnia 3 września 2012 roku

zmieniająca uchwałę w sprawie uchwalenia Wieloletniej Prognozy Finansowej Gminy Miasta Rypina na lata 2012–2044

Na podstawie art. 226, art. 227, art. 228, art. 230 ust. 6 i art. 243 ustawy z dnia 27 sierpnia 2009 r. o finansach publicznych (Dz. U. Nr 157, poz. 1240 ze zm.¹) w związku z art. 121 ust. 8 i art. 122 ust. 2 i 3 ustawy z dnia 27 sierpnia 2009 r. Przepisy wprowadzające ustawę o finansach publicznych (Dz. U. Nr 157, poz. 1241 ze zm.²) oraz art. 18 ust. 2 pkt 6 ustawy z dnia 8 marca 1990 r. o samorządzie gminnym (Dz. U. z 2001 r. Nr 142, poz. 1591 ze zm.³) uchwała co następuje


§ 1. W uchwale Nr XVII/110/11 z dnia 27 grudnia 2011 roku Rady Miasta Rypina w sprawie uchwalenia Wieloletniej Prognozy Finansowej Gminy Miasta Rypina na lata 2012–2044 wprowadza zmiany polegające na tym, że:

- 1) Załącznik nr 1 Wieloletnia Prognoza Finansowa Gminy Miasta Rypina na lata 2012–2044 wraz z prognozą kwoty długu i spłat zobowiązań na lata 2012–2044 otrzymuje brzmienie jak w załączniku nr 1 do niniejszej uchwały.
- 2) Załącznik nr 2 Wykaz przedsięwzięć realizowanych w latach 2012–2044 otrzymuje brzmienie jak w załączniku nr 2 do niniejszej uchwały.

§ 2. Wykonanie uchwały powierza się Burmistrzowi Miasta Rypina.

§ 3. Uchwała wchodzi w życie z dniem podjęcia.

Przewodniczący Rady
Miasta Rypina


mgr inż. Joanna Krukowska

¹ Zmiany wymienionej ustawy zostały ogłoszone w Dz. U. z 2010 r. Nr 28, poz. 146, Nr 96, poz. 620, Nr 123, poz. 835, Nr 152, poz. 1020, Nr 238, poz. 1578, Nr 257, poz. 1726, z 2011 r. Nr 185, poz. 1092, Nr 201, poz. 1183, Nr 234, poz. 1386, Nr 240, poz. 1429, Nr 291, poz. 1707

² Zmiany wymienionej ustawy zostały ogłoszone w Dz. U. z 2009 r. Nr 219, poz. 1706, z 2010 r. Nr 96, poz. 620, Nr 108, poz. 685, Nr 152, poz. 1020, Nr 161, poz. 1078, Nr 226, poz. 1475, Nr 238, poz. 1578, z 2011 r. Nr 171, poz. 1016, Nr 178, poz. 1061, Nr 197, poz. 1170

³ Zmiany wymienionej ustawy zostały ogłoszone w Dz. U. z 2002 r. Nr 23, poz. 220, Nr 62, poz. 558, Nr 113, poz. 984, Nr 153, poz. 1271, Nr 214, poz. 1806, z 2003 r. Nr 80, poz. 717, Nr 162, poz. 1568, z 2004 r. Nr 102, poz. 1055, Nr 116, poz. 1203, z 2005 r. Nr 172, poz. 1441, Nr 175, poz. 1457, z 2006 r. Nr 17, poz. 128, Nr 181, poz. 1337, z 2007 r. Nr 48, poz. 327, Nr 138, poz. 974, Nr 173, poz. 1218, z 2008 r. Nr 180, poz. 1111, Nr 223, poz. 1458, z 2009 r. Nr 52, poz. 420, Nr 157, poz. 1241, z 2010 r. Nr 28, poz. 142, Nr 28, poz. 146, Nr 40, poz. 230, Nr 106, poz. 675, z 2011 r. Nr 21, poz. 113, Nr 117, poz. 679, Nr 134, poz. 777, Nr 149, poz. 887, Nr 217, poz. 1281

Uzasadnienie

W związku ze zmianą przez Radę Miasta Rypina w dniu 3 września 2012 r. planowanych do realizacji w 2012 roku zadań inwestycyjnych, zmianą dochodów i wydatków budżetowych, zmianą wyniku finansowego oraz dodaniem nowych przedsięwzięć pn. „Opracowanie dokumentacji projektowo-kosztorysowej na przebudowę ul. Rzeźniczej”, „Przebudowa ul. Zacisze i części ul. Łącznej”, „Dokumentacja na przebudowę ul. Ks. Podlesia”, „Opracowanie dokumentacji na budowę ul. Spokojnej”, „Opracowanie dokumentacji ul. Podmiejskiej”, „Montaż lamp w ciągu ul. Sommera 18, 20 i 22”, „Montaż lamp w ciągu ul. Piłsudskiego”, „Rewitalizacja obszaru przy ul. Nowe Osiedle - II etap roboty drogowe i zieleń” należy uaktualnić Wieloletnią Prognozę Finansową Gminy Miasta Rypina. Zgodnie z art. 229 ustawy z dnia 27 sierpnia 2009 roku o finansach publicznych wartości przyjęte w wieloletniej prognozie finansowej i budżecie jednostki samorządu terytorialnego powinny być zgodne co najmniej w zakresie wyniku budżetu i związanych z nim kwot przychodów i rozchodów oraz długu jednostki samorządu terytorialnego. W związku z powyższym podjęcie niniejszej uchwały jest zasadne.

Sporządził: K. Pietrzak

PRZEWODNICZĄCY
RADY MIASTA RYPINA

Joanna Krukowska

WIELOLETNIA PROGNOZA FINANSOWA GMINY MIASTA RYPINA NA LATA 2012-2044

Przepływy pieniężne i kwota długu

Lp.	Wyszczególnienie	Prognoza																
		Wykonanie		2013 rok	2014 rok	2015 rok	2016 rok	2017 rok	2018 rok	2019 rok	2020 rok	2021 rok	2022 rok	2023 rok	2024 rok			
		2009 rok	2010 rok	7	8	9	10	11	12	13	14	15	16	17	18	19		
1	2	3	4	5	6	7	8	9	10	11	12	13	14	15	16	17	18	19
1.	Dochody ogólne	43 752 327	55 103 606	62 935 852	59 012 943	49 841 184	58 922 869	47 538 574	48 333 176	54 398 184	50 184 797	49 632 066	51 221 298	53 097 981	53 400 429	54 735 434	56 103 819	57 506 416
1.1.	Dochody budżetu	41 804 691	43 878 962	44 134 644	46 356 243	44 321 012	45 014 855	45 602 890	46 625 469	47 776 109	48 955 518	49 564 413	50 803 526	52 073 614	53 376 453	54 709 834	56 077 979	57 479 520
1.1.1.	Dochody majątkowe	2 147 636	11 224 644	18 801 308	12 656 700	5 620 172	2 036 684	1 727 707	6 622 075	1 229 279	1 229 279	423 773	1 024 357	24 976	24 976	25 600	26 240	26 896
1.2.	w tym: - ze sprzedaży majątku	1 316 109	1 833 752	1 300 000	1 127 502	1 748 918	10 800 000	2 014 672	1 708 170	6 600 000	1 206 652	44 460	400 000	1 000 000	0	0	0	0
1.3.	Wydatki bieżące (bez wydatków związanych z obsługą długu)	39 564 564	42 557 603	44 614 108	44 028 198	44 033 202	42 700 870	43 149 483	44 228 228	45 333 940	46 467 312	47 628 997	48 819 743	50 040 257	51 291 251	52 573 516	53 887 849	55 235 056
2.	Wynagrodzenia i składki od nich naliczane (bez wynagrodzenia zarządu J.S.L i składki od nich)	17 320 844	20 020 897	21 600 802	20 744 760	19 732 576	18 777 062	18 877 176	19 349 113	19 832 848	20 328 672	20 836 891	21 357 816	21 891 766	22 439 061	23 000 040	23 576 042	24 164 419
2.1.	Wydatki związane z funkcjonowaniem organów J.S.L.	2 517 349	2 721 865	3 094 046	2 473 106	3 027 107	3 049 276	2 816 631	2 887 050	2 959 227	3 033 210	3 109 038	3 186 767	3 266 437	3 348 098	3 431 799	3 517 592	3 605 530
2.2.	w tym: - wynagrodzenia zarządu J.S.L i składki od nich	1 644 041	1 813 704	1 786 756	1 592 822	1 867 874	1 918 306	1 962 427	2 011 448	2 061 776	2 113 321	2 166 153	2 220 307	2 275 815	2 332 710	2 391 028	2 450 803	2 512 073
2.2.1.	Przedsięwzięcia, o których mowa w art. 226 ust. 4 ufp (wydatki bieżące z wyłączeniem wieloletnich gwarancji i poręczeń)	x	x	5 859 926	5 226 470	2 602 846	521 510	0	0	0	0	0	0	0	0	0	0	0
2.3.	wieloletnie umowy finansowane z udziałem środków, o których mowa w art. 5 ust. 1 pkt 2 i 3 ufp	x	x	6 809 898	5 211 830	2 464 831	521 510	0	0	0	0	0	0	0	0	0	0	0
	wieloletnie umowy o świadczenie publicznych - prywatnych usług	x	x	x	x	0	0	0	0	0	0	0	0	0	0	0	0	0
	wieloletnie umowy nierzeczności do zapewnienia ciągłości działania (tylko te umowy, dla których została określona kwota wyznaczone art. 226 ust. 3 ufp)	x	x	50 028	14 640	38 015	0	0	0	0	0	0	0	0	0	0	0	0
2.4.	Pozostałe wydatki bieżące	19 726 391	19 814 841	19 919 260	20 810 342	21 273 519	20 874 530	21 455 676	21 992 865	22 541 865	23 105 430	23 653 088	24 275 160	24 882 054	25 504 092	26 141 677	26 795 215	27 465 107
3.	Wynik budżetu po wykonaniu wydatków bieżących bez obsługi długu (poz. 1 - poz. 2)	4 187 743	12 546 003	18 321 744	14 984 745	5 807 982	16 221 999	4 389 091	4 124 948	9 064 244	3 717 485	2 003 069	2 407 555	3 057 724	2 109 178	2 161 918	2 215 970	2 271 360
Kwota kontrolna		2 040 107	1 321 369	478 654	2 328 045	287 810	2 313 085	2 353 407	2 397 241	2 442 169	2 488 206	1 935 415	1 983 782	2 032 357	2 084 202	2 136 318	2 189 730	2 244 464
4.	Przychody nie zwiększające długu	3 012 759	2 138 368	2 564 428	2 564 428	2 162 856	0	0	0	0	0	0	0	0	0	0	0	0
4.1.	Naciski budżetowe z lat poprzednich	0	0	0	0	0	0	0	0	0	0	0	0	0	0	0	0	0
4.2.	Wolne środki	3 012 759	2 138 368	2 564 428	2 564 428	2 162 856	0	0	0	0	0	0	0	0	0	0	0	0
4.3.	Fryzalizacja i spłaty udzielonych pożyczek	0	0	0	0	0	0	0	0	0	0	0	0	0	0	0	0	0
5.	Środki do dyspozycji - źródło finansowania spłaty długu i wydatków majątkowych (poz. 3 + poz. 4)	7 200 542	14 684 371	20 886 172	17 548 173	7 970 638	16 221 999	4 389 091	4 124 948	9 064 244	3 717 485	2 003 069	2 407 555	3 057 724	2 109 178	2 161 918	2 215 970	2 271 360
Kwota kontrolna		6 632 906	3 459 727	2 084 184	4 832 473	2 450 666	2 313 086	2 353 407	2 397 241	2 442 169	2 488 206	1 935 416	1 983 782	2 032 357	2 084 202	2 136 318	2 189 730	2 244 464
6.	Obsługa długu (wydatki i rozchody)	1 793 420	1 695 843	2 115 127	1 953 162	2 981 527	3 137 420	4 347 066	4 081 872	3 781 139	3 672 228	1 956 680	1 904 927	1 356 034	1 347 626	1 082 197	1 082 197	122 197
6.1.	Wydatki związane z obsługą długu	237 520	241 131	612 197	450 233	807 197	1 301 227	2 130 362	2 008 900	1 899 989	1 791 078	1 152 641	1 125 826	1 099 013	1 090 605	1 082 197	1 082 197	122 197
6.1.1.	gwarancji i poręczeń	237 520	241 131	480 000	450 233	685 000	579 030	448 165	326 703	217 792	108 881	70 444	43 629	16 816	8 408	0	0	0
6.1.2.	gwarancji i poręczeń (bez ujtych w przedsięwzięciach)	0	0	0	0	0	0	0	0	0	0	0	0	0	0	0	0	0
6.1.3.	podlegająca wyłączeniu (w związku z umową zawartą na realizację projektu z udziałem środków, o których mowa w art.5 ust. 1 pkt 2 ufp)	0	0	0	0	0	0	0	0	0	0	0	0	0	0	0	0	0
6.1.4.	podlegająca wyłączeniu (w związku z umową zawartą na realizację projektu z udziałem środków, o których mowa w art.5 ust. 1 pkt 2 ufp)	0	0	0	0	0	0	0	0	0	0	0	0	0	0	0	0	0
6.2.	Rozchody zmniejszające dług (spłata rat kredytów i pożyczek, wykup papierów)	1 555 900	1 454 712	1 502 930	1 502 929	2 174 330	1 836 193	2 216 704	2 072 972	1 881 150	1 881 150	804 039	779 101	257 021	257 021	0	0	0
	podlegająca wyłączeniu (w związku z umową zawartą na realizację projektu z udziałem środków, o których mowa w art.5 ust. 1 pkt 2 ufp)	0	0	622 240	522 240	622 240	622 240	622 240	622 240	622 240	622 240	622 240	622 240	622 240	622 240	622 240	622 240	622 240
7.	Pozostałe rozchody (z wyłączeniem spłat długu)	0	0	0	0	0	0	0	0	0	0	0	0	0	0	0	0	0
Kwota kontrolna		4 816 385	3 318 596	1 472 567	4 442 248	1 645 469	1 012 765	223 045	386 941	646 180	687 128	768 775	867 956	934 344	983 597	1 064 121	1 107 533	1 122 257

Lp.	Wyszczególnienie	2009 rok	2010 rok	2011 rok (obowiązkowe sprawozdania za III kw.)	2012 rok	2013 rok	2014 rok	2015 rok	2016 rok	2017 rok	2018 rok	2019 rok	2020 rok	2021 rok	2022 rok	2023 rok	2024 rok
8.	Srodki do dyspozycji na finansowanie wydatków majątkowych (poz. 5 - poz. 7)	5 407 122	12 988 528	18 771 045	15 596 011	13 084 579	42 025	43 076	5 283 105	45 257	46 389	502 628	1 701 690	761 552	1 079 721	1 133 773	2 149 163
9.	Wydatki majątkowe	3 611 161	13 776 744	27 311 899	6 274 415	13 084 579	42 025	43 076	5 283 105	45 257	46 389	502 628	1 701 690	761 552	1 079 721	1 133 773	2 149 163
9.1.	Przebieganie finansowanie z udziałem środków, o których mowa w art. 226 ust. 4 u.p	x	x	23 856 257	19 356 986	5 801 972	0	0	0	0	0	0	0	0	0	0	0
	Wieloletnie projekty finansowane z udziałem środków, o których mowa w art. 5 ust. 1 pkt 2 i 3 u.p	x	x	22 468 550	17 805 043	3 174 972	0	0	0	0	0	0	0	0	0	0	0
	pozostałe wydatki inwestycyjne, projekty, zadania	x	x	1 387 707	1 551 953	2 627 000	0	0	0	0	0	0	0	0	0	0	0
	wieloletnie umowy o partnerstwo publiczno - prywatnym	x	x	x	0	0	0	0	0	0	0	0	0	0	0	0	0
	wieloletnie umowy niezabędne do zapewnienia ciągłości działania (tylko te umowy, dla których można określić elementy wyznaczone art. 226 ust. 3 u.p)	x	x	x	0	0	0	0	0	0	0	0	0	0	0	0	0
9.2.	Pozostałe wydatki majątkowe	3 611 161	13 776 744	3 456 642	1 945 337	7 285 607	42 025	43 076	5 283 105	45 257	46 389	502 628	1 701 690	761 552	1 079 721	1 133 773	2 149 163
10.	Przychody zwiększające dług (nowozaciągane kredyty, pożyczki, emitowane papiery)	342 407	3 352 644	8 540 954	7 869 178	1 285 104	0	0	0	0	0	0	0	0	0	0	0
	podlegające wyłączeniu (w związku z umową zawartą na realizację projektu z udziałem środków, o których mowa w art. 5 ust. 1 pkt 2 u.p)	323800		1 482 000	1 482 000	0	0	0	0	0	0	0	0	0	0	0	0
11.	Wynik finansowy budżetu (poz. 8 - poz. 9 + poz. 10)	2 136 368	2 564 428	0	2 162 856	0	0	0	0	0	0	0	0	0	0	0	0

PROGNOZA KWOTY DŁUGU I JEJ SPŁAT

Lp.	Wyszczególnienie	Wykonanie		2011 rok (obowiązkowe sprawozdania za III kw.)	2012 rok	2013 rok	2014 rok	2015 rok	2016 rok	2017 rok	2018 rok	2019 rok	2020 rok	2021 rok	2022 rok	2023 rok	2024 rok	
		2009 rok	2010 rok															
1.	2	3	4	5	6	7	8	9	10	11	12	13	14	15	16	17	18	19
12.	Kwota długu na koniec roku	5 069 396	6 508 328	13 546 252	12 874 577	11 985 351	10 149 158	7 932 454	5 859 482	3 978 332	2 097 182	1 293 143	514 042	257 021	0	0	0	0
	podlegająca wyłączeniu (w związku z umową zawartą na realizację projektu z udziałem środków, o których mowa w art. 5 ust. 1 pkt 2 u.p)	0	3 238 000	4 177 760	3 655 520	3 133 280	2 611 040	2 088 800	1 566 560	1 044 320	522 080	0	0	0	0	0	0	0
13.	Kwota spłaty długu	1 616 800	1 913 712	1 502 930	1 502 929	2 174 330	1 836 193	2 216 704	2 072 972	1 881 150	1 881 150	804 039	779 101	257 021	257 021	0	0	0
	- spłata kredytów i pożyczek	1 555 900	1 454 712	1 502 930	1 502 929	2 174 330	1 836 193	2 216 704	2 072 972	1 881 150	1 881 150	804 039	779 101	257 021	257 021	0	0	0
	- umorzenia kredytów i pożyczek	60 900	459 000	0	0	0	0	0	0	0	0	0	0	0	0	0	0	0
	podlegająca wyłączeniu (w związku z umową zawartą na realizację projektu z udziałem środków, o których mowa w art. 5 ust. 1 pkt 2 u.p)	0	0	522 240	522 240	522 240	522 240	522 240	522 240	522 240	522 240	522 080	0	0	0	0	0	0
14.	Sposób sfinansowania spłaty długu (kwota powinna być zgodna z kwotą wykazaną w poz. 13)	1 616 800	1 913 712	1 502 930	1 502 929	2 174 330	1 836 193	2 216 704	2 072 972	1 881 150	1 881 150	804 039	779 101	257 021	257 021	0	0	0
	- nadwyżki budżetowe (wówczas gdy skumulowany wynik budżetu powiększony o wynik roku jest nadwyżką - wartość dodatnia)	0	0	0	0	0	0	0	0	0	0	0	0	0	0	0	0	0
	- wolne środki	1 555 900	1 454 712	1 502 930	1 502 929	1 061 896	0	0	0	0	0	0	0	0	0	0	0	0
	- przychody z dyktandaj i spłat udzielonych pożyczek	0	0	0	0	0	0	0	0	0	0	0	0	0	0	0	0	0
	- przychody z tytułu kredytów, pożyczek, emitowane papiery wartościowe	0	0	0	0	1 112 444	0	0	0	0	0	0	0	0	0	0	0	0
	umorzenia kredytów i pożyczek	60 900	459 000	0	0	0	0	0	0	0	0	0	0	0	0	0	0	0
15.	Kwota długu związanego do długu j.s.t. (wymóg art. 244 u.p)	x	x	x	x	x	x	x	x	x	x	x	x	x	x	x	x	x
	podlegająca wyłączeniu (w związku z umową zawartą na realizację projektu z udziałem środków, o których mowa w art. 5 ust. 1 pkt 2 u.p)	x	x	x	x	x	x	x	x	x	x	x	x	x	x	x	x	x
16.	Kwota spłaty długu związanego do długu	x	x	x	x	x	x	x	x	x	x	x	x	x	x	x	x	x
	podlegająca wyłączeniu (w związku z umową zawartą na realizację projektu z udziałem środków, o których mowa w art. 5 ust. 1 pkt 2 u.p)	x	x	x	x	x	x	x	x	x	x	x	x	x	x	x	x	x
17.	Wskaźniki zadłużenia	4,10%	3,08%	3,96%	3,31%	5,98%	5,32%	x	x	x	x	x	x	x	x	x	x	x
17.1.	Relacja, o której mowa w art. 169 ustawy z 30 czerwca 2005 r. o finansach publicznych (bez wyłączeń)	4,10%	3,08%	3,96%	3,31%	5,98%	5,32%	x	x	x	x	x	x	x	x	x	x	x
	Relacja, o której mowa w art. 169 ustawy z 30 czerwca 2005 r. o finansach publicznych (z wyłączeniem finansów publicznych po wyłączeniach (max 10%))	4,10%	3,08%	2,53%	2,42%	4,83%	4,44%	x	x	x	x	x	x	x	x	x	x	x
17.2.	Relacja, o której mowa w art. 170 ustawy z 30 czerwca 2005 r. o finansach publicznych (bez wyłączeń)	11,59%	11,81%	21,52%	21,82%	24,05%	17,22%	x	x	x	x	x	x	x	x	x	x	x
	Relacja, o której mowa w art. 170 ustawy z 30 czerwca 2005 r. o finansach publicznych (z wyłączeniem finansów publicznych po wyłączeniach (max 80%))	11,59%	5,93%	14,89%	14,74%	16,71%	11,91%	x	x	x	x	x	x	x	x	x	x	x
17.3.	Relacja bazowa do wyliczenia indywidualnego limitu zadłużenia (poz. 1.1 + poz. 1.3 - poz. 2 - poz. 9) - [poz. 1]	7,13%	5,99%	0,33%	5,09%	2,47%	20,05%	4,71%	4,33%	13,13%	3,79%	1,67%	2,46%	3,64%	1,86%	1,93%	1,97%	3,69%
17.4.	Indywidualny limit zadłużenia, o którym mowa w art. 243 ust. 1 ustawy z 27 sierpnia 2009 r. o finansach publicznych w % (średnia z trzech poprzednich lat)	x	x	x	x	4,25%	9,20%	9,08%	9,70%	7,39%	7,08%	6,20%	2,64%	2,59%	2,65%	2,48%	1,92%	1,92%
17.5.	Relacja, o której mowa w art. 243 ust. 1 ustawy z 27 sierpnia 2009 r. w % (bez wyłączeń i kwoty długu związanego)	x	x	x	x	5,98%	5,32%	9,14%	8,44%	6,95%	7,32%	3,94%	2,55%	2,52%	1,98%	1,93%	0,21%	0,21%
	Relacja, o której mowa w art. 243 ust. 1 ustawy z 27 sierpnia 2009 r. o finansach publicznych po wyłączeniach (bez długu związanego)	x	x	x	x	4,83%	8,05%	7,36%	5,99%	6,28%	2,88%	2,70%	2,55%	2,52%	1,98%	1,93%	0,21%	0,21%

Planowane dochody, wydatki, przychody i rozchody

Lp.	Wyszczególnienie	Prognoza																
		Wykonanie		2011 rok (wykonalne)	2012 rok	2013 rok	2014 rok	2015 rok	2016 rok	2017 rok	2018 rok	2019 rok	2020 rok	2021 rok	2022 rok	2023 rok	2024 rok	
		2009 rok	2010 rok	2011 rok (plan w % zob. III kw.)	2012 rok	2013 rok	2014 rok	2015 rok	2016 rok	2017 rok	2018 rok	2019 rok	2020 rok	2021 rok	2022 rok	2023 rok	2024 rok	
1	2	3	4	5	6	7	8	9	10	11	12	13	14	15	16	17	18	19
18.	Dochody ogółem	43 752 327	55 103 606	62 935 652	59 015 943	49 841 184	58 922 889	47 538 574	48 353 476	54 398 184	50 184 797	49 632 066	51 227 298	53 087 981	53 400 429	54 735 434	55 103 819	57 506 416
19.	Wydatki ogółem	43 413 265	56 675 478	72 538 204	65 780 764	51 114 814	57 086 676	45 321 870	46 280 204	52 517 034	48 303 647	48 828 027	50 448 197	52 840 960	53 143 408	54 735 434	55 103 819	57 506 416
20.	Wynik budżetu (nadwyżka + deficyt -)	x	x	29 838 380	24 583 486	6 048 229	7 045 679	1 682 197	1 682 197	1 682 197	1 682 197	1 082 197	1 082 197	1 082 197	1 082 197	1 082 197	1 082 197	1 082 197
21.	Przychody ogółem	3 355 206	5 491 012	11 105 282	10 433 606	3 447 960	0	0	0	0	0	0	0	0	0	0	0	0
22.	Rozchody ogółem	1 555 900	1 464 712	1 502 800	2 174 330	1 836 193	2 216 704	2 072 972	1 881 150	1 881 150	1 881 150	804 039	779 101	257 021	257 021	257 021	0	0
Różnica między wydatkami a przychodami (wykonanie D - W) - w % z prognozy D-W (P-R)		2 138 353	2 564 424	0	2 180 856	0	0	0	0	0	0	0	0	0	0	0	0	0
Kwota obliczona zgodnie z art. 242 ust. 1 lit. (a) uchwały budżetowej - wydatki budżetowe + nadwyżki z lat obliczonych + wolna ścieżka; od 2011 r. wyznaczenia wartości z 0		4 815 346	3 218 536	1 472 857	1 632 459	1 012 253	223 645	389 341	542 160	587 128	782 775	947 939	930 544	938 587	1 054 121	1 101 552	1 122 267	1 122 267

Objaśnienia przyjętych wartości

- Za dochody ze sprzedaży majątku zostały uznane dochody klasyfikowane w następujących paragrafach klasyfikacji budżetowej: 077, 078 oraz 087.
- Za wydatki związane z funkcjonowaniem organów JST zostały uznane wydatki klasyfikowane w następujących rozdziałach klasyfikacji budżetowej: 75017, 75018, 75019, 75020, 75022 oraz 75023.
- Dochody budżetowe w roku 2012 są zgodne z budżetem na 2012 rok. Dochody budżetowe w roku 2013 wzrastają w porównaniu do roku poprzedniego o 2,7 %, w roku 2014 wzrastają w porównaniu do roku poprzedniego o 2,3 %, a w latach 2015-2024 wzrastają w porównaniu do roku poprzedniego o 2,5 % (przyjęto za podany w Wieloletnim Planie Finansowym Państwa na lata 2012-2015 średniorocznym wzrostem cen towarów i usług konsumpcyjnych). Część dochodów budżetowych stanowią pozycje, które pojawiają się tylko w określonych latach w związku realizowanymi zadaniami. Są to następujące dochody:
 - Budowa Nowego Centrum Ryplina - dofinansowanie z funduszy strukturalnych UE w 2012 roku 1 680 000 zł
 - Rewitalizacja obszaru przy ul. Nowe Osiedle - I etap - dofinansowanie z funduszy strukturalnych UE w latach 2012-2013 576 000 zł
 - Rewitalizacja obszaru przy ul. Nowe Osiedle - II etap - dofinansowanie z funduszy strukturalnych UE w latach 2012-2013 696 000 zł
 - Rewitalizacja obszaru przy ul. Rynek - dofinansowanie z funduszy strukturalnych UE w 2012 roku 480 000 zł
 - Unifikacja systemów wymiany informacji i wdrożenie tematyicznych modułów informacyjnych w Gminie Miasta Ryplina - dofinansowanie z funduszy strukturalnych UE w latach 2012-2013 357 863 zł
 - Projekt "Z nauką ścisłą za Pan brat" - dofinansowanie z funduszy strukturalnych UE w 2012 roku 1 535 930 zł
 - Projekt "SOS - tu przedszkole jest" - dofinansowanie z funduszy strukturalnych UE w latach 2012-2013 808 069 zł
 - Budowa budynku komunalnego przy ul. Dworcowej - dofinansowanie w 2013 roku 750 000 zł
 - Pomoc finansowa Gmin Kłodawa i Barcin w dofinansowaniu w roku 2012 roku kosztów niekwalifikowanych dot. Obsługi finansowo-rzeczowej projektu pn. "Z nauką ścisłą za Pan brat" 16 112 zł
 - Projekt "Nie jesteś sam - program aktywizacji społecznej w mieście Ryplina" - dofinansowanie z funduszy strukturalnych UE w latach 2012-2013 512 651 zł
 - Projekt "Termomodernizacja budynków Przedsiębiorstwa Miejskich nr.1,2,3 w Ryplinie (w 2012 roku P-1 z własnych środków)" - dofinansowanie z funduszy strukturalnych UE w roku 2013 663 000 zł
 - Projekt "Przebudowa targowiska miejskiego przy ul. Orzeszkowej" - dofinansowanie z funduszy strukturalnych UE w roku 2013 750 000 zł
 - Sprzedaż samochodu osobowego m-ki Lanos w roku 2012 2 521 zł
 - Dofinansowanie w roku 2012 z UE projektu pn. "Budowa hali i basenu". Rozliczenia z 2011 r. 885 865 zł
- Dochody ze sprzedaży majątku nie podlegają wzrostowi o 2,5 %, w stosunku do roku poprzedniego i zostały zaplanowane na podstawie wielkości sprzedaży zmienia w poprzednich latach oraz na podstawie analizy zasobów majątkowych Gminy Miasta Ryplina przeznaczonych do sprzedaży w następujących wysokościach dla poszczególnych lat prognozy:

2013 rok	10 800 000 zł	2014 rok	2 014 672 zł	2015 rok	1 706 170 zł	2016 rok	6 600 000 zł	2017 rok	1 206 652 zł	2018 rok	44 460 zł	2019 rok	400 000 zł	2020 rok	1 000 000 zł
2021 rok	0 zł	2022 rok	0 zł	2023 rok	0 zł	2024 rok	0 zł	2025 rok	0 zł	2026 rok	0 zł	2027 rok	0 zł	2028 rok	0 zł
2029 rok	0 zł	2030 rok	0 zł	2031 rok	0 zł	2032 rok	0 zł	2033 rok	0 zł	2034 rok	0 zł	2035 rok	0 zł	2036 rok	0 zł
2037 rok	0 zł	2038 rok	0 zł	2039 rok	0 zł	2040 rok	0 zł	2041 rok	0 zł	2042 rok	0 zł	2043 rok	0 zł	2044 rok	0 zł
- Planuje się w 2013 r. wzrost podatku od nieruchomości (oprócz podatku od budowlanej) i podatku od środków transportowych o 15 % z powodu zintensyfikowania działań w kierunku odzyskania należności z tytułu podatków, kontroli podatników, jak również z podwyżek stawek podatku.
- Planuje się w latach 2013-2017 oceny z tytułu dywidendy w kwocie 600 000 zł, rocznie.
- Wydatki budżetowe w roku 2012 są zgodne z budżetem na 2012 rok. Wydatki budżetowe w roku 2013 wzrastają w porównaniu do roku poprzedniego o 2,7 %, w roku 2014 wzrastają w porównaniu do roku poprzedniego o 2,3 %, a w latach 2015-2024 wzrastają w porównaniu do roku poprzedniego o 2,5 % (przyjęto za podany w Wieloletnim Planie Finansowym Państwa na lata 2012-2015 średniorocznym wzrostem cen towarów i usług konsumpcyjnych). Część wydatków budżetowych stanowią zadania, które pojawiają się tylko w określonych latach w związku realizowanymi zadaniami. Są to następujące wydatki:
 - Wydatki na realizację zadań zgodnie z kwotami wydatków w poszczególnych latach podanych w załączniku przedsięwzięć realizowanych w latach 2012-2044
 - Przebudowa drogi powiatowej nr 2214C - Ryplin-Przećki (pomoc finansowa) - wydatki w 2012 roku 169 586 zł
 - Monitoring - wydatki w 2012 roku 150 000 zł
 - Rewitalizacja obszaru przy ul. Rynek - wydatki w 2012 roku 920 000 zł
 - Docieplenie budynku przy ul. Lipnowskiej - wydatki w 2012 roku 100 000 zł
 - Roboty remontowe w budynku przy ul. Łącznej 9 - wydatki w 2012 roku 60 000 zł


- Przebudowa ul. Galkczyńskiego - wydatki w 2012 roku	650 000 zł																		
- Budowa chodników w rejonie ul. Nowej, Willowej, Bukowej - wydatki w 2012 roku	180 000 zł																		
- Rozbudowa monitoringu na cmentarzu komunalnym - wydatki w 2012 roku	10 000 zł																		
- Zakup i montaż neonu na budynku Urzędu Miasta oraz zakup tabliczek informacyjnych - wydatki w 2012 roku	10 000 zł																		
- Zakup rowerów wraz z wyposażeniem dla Straży Miejskiej - wydatki w 2012 roku	7 000 zł																		
- Wykonanie podjazdu dla niepełnosprawnych przy Szkole Podstawowej Nr 3 - wydatki w 2012 roku	15 000 zł																		
- Termomodernizacja budynków Przedszkola Miejskich nr 1, 2, 3 w Rypinie (w 2012 roku P-1 z własnych środków) - wydatki w 2012 roku	300 000 zł																		
- Montaż lamp oświetleniowych na ul. Galkczyńskiego - wydatki w 2012 roku	30 000 zł																		
- Przebudowa odcinka ul. Słonecznej - wydatki w 2012 roku	110 000 zł																		
- Modernizacja chodnika przy ul. Sommera - wydatki w 2012 roku	36 000 zł																		
- Przebudowa ul. Kolorowej - wydatki w 2012 roku	100 000 zł																		
- Budowa parkingu przy ul. Miawskiej - wydatki w 2012 roku	44 000 zł																		
- Plac zabaw przy budynku Mławska 39 - wydatki w 2012 roku	30 000 zł																		
- Opracowanie dokumentacji poszerzenia cmentarza komunalnego - wydatki w 2012 roku	10 000 zł																		
- Wymiana drzwi wejściowych na plac apłobwy oraz drzwi zewnętrznych wejściowych w ZSM - wydatki w 2012 roku	16 000 zł																		
- Zakup kosiarzy - wydatki w 2012 roku	5 600 zł																		
- Montaż neonu na budynku kina - wydatki w 2012 roku	10 000 zł																		
- Sztłaban wjazdowy z ramieniem tubowym - wydatki 2012 roku	7 000 zł																		
- Zwrót subwencji - wydatki 2012 roku	189 345 zł																		
- Wykonanie sieci przyłącza sieci internetowej Szkole Podstawowej Nr 3 - wydatki w 2012 roku	15 000 zł																		
- Zwrót dotacji dot. projektu "Z nauką ściągą za Pan Brat" - wydatki w 2012 roku	143 442 zł																		
- Zakup wyposażenia do Skate Parku - wydatki w 2012 roku	40 000 zł																		
- Wykonanie ogrodzenia stadionu na MOSiR - wydatki w 2012 roku	10 000 zł																		
- Odsieki z tyłu nierozliczenia wymaganej kwoty dofinansowania! dot. projektu "SOS - tu przedszkole jest" - wydatki w 2012 roku	2 250 zł																		
- Opłata sądowa od pozwu o zapłatę w związku z nakazoną korektą przez Urząd Marszałkowski na zadanie pn. "Budowa hali sportowej i basenu" - wydatki w 2012 roku	39 300 zł																		
- Rozszerzenie monitoringu wizyjnego przy Szkole Podstawowej Nr 3 w Rypinie - wydatki w 2012 roku	13 000 zł																		
- Wykonanie ogrodzenia placu zabaw Nivea - wydatki w 2012 roku	15 500 zł																		
- Wypuk gumtów - wydatki w 2012 roku	50 000 zł																		
- Remont elewacji budynku przy ul. Nowy Rynek 26 i 27 - wydatki w 2012 roku	23 000 zł																		
- Baner promocyjny - wydatki w 2012 roku	18 000 zł																		
- Iluminacja budynku Muzeum - wydatki w 2012 roku	35 000 zł																		
- Zwrót części otrzymanej dotacji wraz z odsiekami pobranej w nadmiernej wysokości z Ministerstwa Sportu i Turystyki w związku z zaplaceniem kar przez wykonawcę zadania pn. Budowa Boiska Orlik-2012 - wydatki w 2012 roku	4 813 zł																		
- Zwrót dotacji dot. projektu "Rypiański Obszar Gospodarczy Białawki" - wydatki w 2012 roku	7 000 zł																		
- Sztłaban wjazdowy so Sz. P. Nr 3 w Rypinie - wydatki w 2012 roku	49 300 zł																		
8. Wydatki inwestycyjne jednostek budżetowych związane z programami publicznymi gminnymi na podstawie analizy niezbędnych nakładów na budowę dróg nie podlegających wzrostowi o 2,5 % w stosunku do roku poprzedniego i zostały zaplanowane w następujących wysokościach:																			
	2013 rok	6 967 754 zł	2014 rok	0 zł	2015 rok	0 zł	2016 rok	5 238 552 zł	2017 rok	0 zł	2018 rok	0 zł	2019 rok	455 079 zł	2020 rok	1 652 952 zł			
	2021 rok	711 595 zł	2022 rok	1 028 515 zł	2023 rok	1 081 287 zł	2024 rok	2 095 365 zł	2025 rok	2 150 799 zł	2026 rok	2 207 646 zł	2027 rok	2 265 879 zł	2028 rok	2 325 588 zł			
	2029 rok	2 386 790 zł	2030 rok	2 449 503 zł	2031 rok	0 zł	2032 rok	2 595 231 zł	2033 rok	2 662 787 zł	2034 rok	2 731 989 zł	2035 rok	2 802 932 zł	2036 rok	2 875 884 zł			
	2037 rok	2 950 236 zł	2038 rok	3 028 671 zł	2039 rok	3 104 985 zł	2040 rok	3 185 263 zł	2041 rok	3 311 540 zł	2042 rok	3 395 895 zł	2043 rok	3 482 356 zł	2044 rok	3 570 960 zł			
9. Wydatki na obsługę papierów wartościowych, kredytów i pożyczek jednostek samorządu terytorialnego nie podlegających wzrostowi o 2,5 % w stosunku do roku poprzedniego i zostały zaplanowane w następujących wysokościach:																			
	2013 rok	579 030 zł	2014 rok	448 165 zł	2015 rok	326 703 zł	2016 rok	217 782 zł	2017 rok	108 881 zł	2018 rok	70 444 zł	2019 rok	43 623 zł	2020 rok	16 616 zł			
	2021 rok	8 408 zł	2022 rok	0 zł	2023 rok	0 zł	2024 rok	0 zł	2025 rok	0 zł	2026 rok	0 zł	2027 rok	0 zł	2028 rok	0 zł			
	2029 rok	0 zł	2030 rok	0 zł	2031 rok	0 zł	2032 rok	0 zł	2033 rok	0 zł	2034 rok	0 zł	2035 rok	0 zł	2036 rok	0 zł			
	2037 rok	0 zł	2038 rok	0 zł	2039 rok	0 zł	2040 rok	0 zł	2041 rok	0 zł	2042 rok	0 zł	2043 rok	0 zł	2044 rok	0 zł			

Prognoza

	2025 rok	2026 rok	2027 rok	2028 rok	2029 rok	2030 rok	2031 rok	2032 rok	2033 rok	2034 rok	2035 rok	2036 rok	2037 rok	2038 rok	2039 rok	2040 rok	2041 rok	2042 rok	2043 rok	2044 rok
20	21	22	23	24	25	26	27	28	29	30	31	32	33	34	35	36	37	38	39	
58 944 078	60 417 684	61 928 121	63 476 323	65 063 232	66 689 808	68 357 051	70 065 987	71 817 644	73 613 087	75 453 411	77 339 741	79 273 230	81 255 058	83 286 434	85 366 594	87 502 609	89 690 383	91 932 642	94 230 953	
58 916 510	60 389 427	61 898 158	63 446 636	65 032 603	66 658 618	68 325 081	70 033 218	71 784 055	73 578 659	75 418 122	77 303 570	79 236 155	81 217 056	83 247 482	85 326 668	87 461 885	89 648 436	91 889 646	94 186 882	
27 568	28 257	28 963	29 687	30 429	31 190	31 970	32 769	33 588	34 428	35 289	36 171	37 075	38 002	38 952	39 926	40 924	41 947	42 996	44 071	
0	0	0	0	0	0	0	0	0	0	0	0	0	0	0	0	0	0	0	0	0
56 615 939	58 031 319	59 482 110	60 969 155	62 493 378	64 055 720	65 657 137	67 298 666	68 981 068	70 705 609	72 473 269	74 285 082	76 142 210	78 045 749	79 996 911	81 996 645	84 046 787	86 147 959	88 301 660	90 509 217	
24 768 531	25 387 742	26 022 437	26 672 998	27 339 823	28 023 318	28 723 903	29 442 003	30 178 088	30 932 613	31 705 631	32 498 475	33 310 934	34 143 704	34 997 302	35 872 237	36 769 047	37 688 278	38 630 488	39 596 256	
3 695 668	3 788 059	3 882 761	3 979 826	4 078 323	4 181 304	4 285 639	4 392 987	4 502 614	4 615 386	4 730 769	4 849 037	4 970 263	5 094 520	5 221 883	5 352 431	5 486 243	5 623 400	5 763 981	5 908 080	
2 574 875	2 639 247	2 705 228	2 772 859	2 842 180	2 913 233	2 986 064	3 060 716	3 137 235	3 215 666	3 296 087	3 378 458	3 462 919	3 549 493	3 638 231	3 729 188	3 822 418	3 917 979	4 015 928	4 116 326	
0	0	0	0	0	0	0	0	0	0	0	0	0	0	0	0	0	0	0	0	0
0	0	0	0	0	0	0	0	0	0	0	0	0	0	0	0	0	0	0	0	0
0	0	0	0	0	0	0	0	0	0	0	0	0	0	0	0	0	0	0	0	0
0	0	0	0	0	0	0	0	0	0	0	0	0	0	0	0	0	0	0	0	0
23 151 740	28 655 518	29 576 912	30 316 329	31 074 232	31 851 098	32 647 395	33 463 596	34 300 186	35 157 710	36 036 669	36 937 570	37 861 013	38 807 525	39 777 726	40 772 177	41 791 497	42 836 281	43 907 191	45 004 881	
2 328 139	2 386 365	2 446 011	2 507 168	2 569 854	2 634 088	2 699 914	2 767 401	2 836 576	2 907 478	2 980 142	3 054 659	3 131 020	3 209 309	3 289 523	3 371 749	3 456 022	3 542 424	3 630 982	3 721 736	
2 300 671	2 358 108	2 417 046	2 477 481	2 539 426	2 602 896	2 667 944	2 734 632	2 802 868	2 872 650	2 944 083	3 018 638	3 095 845	3 175 307	3 258 571	3 331 623	3 415 088	3 500 477	3 587 966	3 677 655	
0	0	0	0	0	0	0	0	0	0	0	0	0	0	0	0	0	0	0	0	0
0	0	0	0	0	0	0	0	0	0	0	0	0	0	0	0	0	0	0	0	0
0	0	0	0	0	0	0	0	0	0	0	0	0	0	0	0	0	0	0	0	0
0	0	0	0	0	0	0	0	0	0	0	0	0	0	0	0	0	0	0	0	0
2 328 139	2 386 365	2 446 011	2 507 168	2 569 854	2 634 088	2 699 914	2 767 401	2 836 576	2 907 478	2 980 142	3 054 659	3 131 020	3 209 309	3 289 523	3 371 749	3 456 022	3 542 424	3 630 982	3 721 736	
2 300 671	2 358 108	2 417 046	2 477 481	2 539 426	2 602 896	2 667 944	2 734 632	2 802 868	2 872 650	2 944 083	3 018 638	3 095 845	3 175 307	3 258 571	3 331 623	3 415 088	3 500 477	3 587 966	3 677 655	
122 197	122 197	122 197	122 197	122 197	122 197	122 197	122 197	122 197	122 197	122 197	122 197	122 197	122 197	122 197	122 197	122 197	122 197	122 197	122 197	122 197
122 197	122 197	122 197	122 197	122 197	122 197	122 197	122 197	122 197	122 197	122 197	122 197	122 197	122 197	122 197	122 197	122 197	122 197	122 197	122 197	122 197
0	0	0	0	0	0	0	0	0	0	0	0	0	0	0	0	0	0	0	0	0
0	0	0	0	0	0	0	0	0	0	0	0	0	0	0	0	0	0	0	0	0
122 197	122 197	122 197	122 197	122 197	122 197	122 197	122 197	122 197	122 197	122 197	122 197	122 197	122 197	122 197	122 197	122 197	122 197	122 197	122 197	122 197
0	0	0	0	0	0	0	0	0	0	0	0	0	0	0	0	0	0	0	0	0
0	0	0	0	0	0	0	0	0	0	0	0	0	0	0	0	0	0	0	0	0
0	0	0	0	0	0	0	0	0	0	0	0	0	0	0	0	0	0	0	0	0
2 178 371	2 238 811	2 296 861	2 355 264	2 414 233	2 480 701	2 557 321	2 628 008	2 698 346	2 766 427	2 833 230	2 897 322	2 961 665	3 026 684	3 092 694	3 159 946	3 228 200	3 297 476	3 367 864	3 439 393	3 512 042

Planowane dochody, wydatki, przychody i rozchody

2025 rok	2026 rok	2027 rok	2028 rok	2029 rok	2030 rok	2031 rok	2032 rok	2033 rok	2034 rok	2035 rok	2036 rok	2037 rok	2038 rok	2039 rok	2040 rok	2041 rok	2042 rok	2043 rok	2044 rok
20	21	22	23	24	25	26	27	28	29	30	31	32	33	34	35	36	37	38	39
58 944 078	60 417 684	61 926 121	63 476 323	65 063 232	66 689 808	68 357 051	70 065 987	71 817 644	73 613 087	75 453 411	77 339 741	79 273 230	81 255 058	83 286 434	85 368 594	87 502 809	89 690 383	91 932 642	94 230 953
58 944 078	60 417 684	61 926 121	63 476 323	65 063 232	66 689 808	68 357 051	70 065 987	71 817 644	73 613 087	75 453 411	77 339 741	79 273 230	81 255 058	83 286 434	85 368 594	87 502 809	89 690 383	91 932 642	94 230 953
122 197	122 197	122 197	122 197	122 197	122 197	110 623	106 623	106 623	106 623	106 623	106 623	106 623	106 623	106 623	106 623	62 623	62 623	62 623	62 623
0	0	0	0	0	0	0	0	0	0	0	0	0	0	0	0	0	0	0	0
0	0	0	0	0	0	0	0	0	0	0	0	0	0	0	0	0	0	0	0
0	0	0	0	0	0	0	0	0	0	0	0	0	0	0	0	0	0	0	0
0	0	0	0	0	0	0	0	0	0	0	0	0	0	0	0	0	0	0	0
2 178 374	2 235 411	2 294 451	2 355 284	2 417 226	2 480 101	2 543 231	2 607 609	2 685 305	2 766 427	2 838 230	2 911 965	2 987 322	3 064 663	3 143 916	3 225 200	3 309 475	3 437 654	3 625 343	3 615 042

Przewodniczący
Rady Miasta Rybina

mgr inż. Joanna Kukowska

2 810 000

2 810 000

2 500 000

2 500 000

70 000

70 000

70 000

50 000

50 000

50 000

80 000

80 000

80 000

80 000

20 000

20 000

20 000

30 000

30 000

30 000

20 000

20 000

20 000

10 000

10 000

10 000

30 000


30 000

38 015

38 015

8 540

122 197	122 197	122 197	122 197	122 197	122 197	122 197	122 197	122 197	122 197	110 623	106 623	106 623	106 623	106 623	106 623	106 623	106 623	106 623	62 623	62 623	62 623	62 623	62 623	62 623	62 623	62 623	62 623	16 242 465	
11 574	11 574	11 574	11 574	11 574	11 574	11 574	11 574	11 574	11 574																				8 540
																													8 540
																													3 025
																													3 025
																													3 025
																													26 450
																													26 450
																													17 700
																													8 750
122 197	122 197	122 197	122 197	122 197	122 197	122 197	122 197	122 197	122 197	110 623	106 623	106 623	106 623	106 623	106 623	106 623	106 623	106 623	106 623	106 623	106 623	106 623	106 623	106 623	106 623	106 623	106 623	106 623	16 242 465
11 574	11 574	11 574	11 574	11 574	11 574	11 574	11 574	11 574	11 574																				219 906
4 000	4 000	4 000	4 000	4 000	4 000	4 000	4 000	4 000	4 000																				80 000
43 474	43 474	43 474	43 474	43 474	43 474	43 474	43 474	43 474	43 474	43 474	43 474	43 474	43 474	43 474	43 474	43 474	43 474	43 474	43 474	43 474	43 474	43 474	43 474	43 474	43 474	43 474	43 474	43 474	1 434 642
19 149	19 149	19 149	19 149	19 149	19 149	19 149	19 149	19 149	19 149	19 149	19 149	19 149	19 149	19 149	19 149	19 149	19 149	19 149	19 149	19 149	19 149	19 149	19 149	19 149	19 149	19 149	19 149	19 149	631 917
																													9 600 000
44 000	44 000	44 000	44 000	44 000	44 000	44 000	44 000	44 000	44 000	44 000	44 000	44 000	44 000	44 000	44 000	44 000	44 000	44 000	44 000	44 000	44 000	44 000	44 000	44 000	44 000	44 000	44 000	1 276 000	
																													3 000 000

Przewodniczący
Rady Miasta

mgr inż. Joanna Krąkowska