

UR XXXVIII/380/09 z 29.12.09  
UR XXXIX/381/10 z 18.01.10  
UR XL/382/10 z 11.02.10  
UR XLI/389/10 z 11.03.10  
ZB 43/10 z 31.03.10  
ZB 47/10 z 12.04.10  
UR XLIII/394/10 z 27.04.10  
ZB 48/10 z 30.04.10  
ZB 58/10 z 24.05.10  
UR XLIV/401/10 z 15.06.10  
ZB 70/10 z 16.06.10  
ZB 83/10 z 24.06.10  
ZB 84/10 z 29.06.10  
ZB 102/10 z 23.07.10  
ZB 104/10 z 10.08.10

## **UCHWAŁA NR XLVI/ 423 /10**

### **Rady Miasta Rypina**

**z dnia 18 sierpnia 2010 roku**

zmieniająca uchwałę w sprawie uchwalenia budżetu miasta Rypina na 2010 rok.

Na podstawie art. 18 ust. 2 pkt 4, pkt 9, lit. i, pkt 10 ustawy z dnia 8 marca 1990 r. o samorządzie gminnym (Dz. U. z 2001 r., nr 142, poz. 1591 ze zm.<sup>1</sup>) oraz art. 211, 212, 214, 215, 222, 235-237, 258, 264 ust. 3 ustawy z dnia 27 sierpnia 2009 r. o finansach publicznych (Dz. U. nr 157, poz. 1240 ze zm.<sup>2</sup>) oraz art. 166, 166a ustawy z dnia 30 czerwca 2005 r. o finansach publicznych (Dz. U. nr 249, poz. 2104 ze zm.<sup>3</sup>) w związku z art. 121 ust. 4, 5 i 9 ustawy z dnia 27 sierpnia 2009 r. przepisy wprowadzające ustawę o finansach publicznych (Dz. U. nr 157, poz. 1241 ze zm.<sup>4</sup>)

Rada Miasta

uchwała, co następuje:

W uchwale Nr XXXVIII/380/09 z dnia 29 grudnia 2009 roku Rady Miasta Rypina w sprawie uchwalenia budżetu miasta Rypina na 2010 rok wprowadza się następujące zmiany:

---

<sup>1</sup> Zmiany wymienionej ustawy zostały ogłoszone w Dz. U. z 2002 r. Nr 23, poz.220, Nr 62, poz. 558, Nr 113, poz. 984, Nr 153, poz. 1271, Nr 214, poz. 1806, z 2003 r. Nr 80, poz. 717, Nr 162, poz. 1568, z 2004 r. Nr 102, poz. 1055, Nr 116, poz.1203, z 2005 r. Nr 172, poz. 1441, Nr 175, poz.1457, z 2006 r. Nr 17, poz. 128, Nr 181, poz. 1337, z 2007 r. Nr 48, poz. 327, Nr 138, poz. 974, Nr 173, poz. 1218, z 2008 r. Nr 180, poz. 1111, Nr 223, poz. 1458, z 2009 r. Nr 52, poz. 420, Nr 157, poz. 1241, Nr 28, poz. 142, Nr 28, poz. 146, Nr 106, poz. 675

<sup>2</sup> Zmiany wymienionej ustawy zostały ogłoszone w Dz. U. z 2010 roku Nr 28, poz. 146, Nr 123, poz. 835

<sup>3</sup> Zmiany wymienionej ustawy zostały ogłoszone w Dz. U. z 2005 roku Nr 169, poz.1420, z 2006 r. Nr 45, poz.319, Nr 104, poz. 708, Nr 187, poz.1381, Nr 170, poz. 1217, Nr 170 poz. 1218, Nr 249, poz. 1832, z 2007 r. Nr 82, poz. 560, Nr 88, poz. 587, Nr 115, poz. 791, Nr 140, poz. 984, z 2008 r. Nr 180, poz. 1112, Nr 209, poz. 1317, Nr 216, poz. 1370

<sup>4</sup> Zmiany wymienionej ustawy zostały ogłoszone w Dz. U. z 2009 roku Nr 219, poz. 1706, z 2010 r. Nr 108, poz. 685

§ 1. Ustala się łączną kwotę dochodów budżetu na 2010 rok w wysokości **62.208.821 zł**, z tego:

- dochody bieżące w kwocie **40.488.006 zł**,
  - dochody majątkowe w kwocie **21.720.815 zł**,
- zgodnie z załącznikiem nr 1 i 1a.

**Zastępuje się treścią:**

§ 1. Ustala się łączną kwotę dochodów budżetu na 2010 rok w wysokości **62.369.439 zł**, z tego:

- dochody bieżące w kwocie **40.551.419 zł**,
  - dochody majątkowe w kwocie **21.818.020 zł**,
- zgodnie z załącznikiem nr 1 i 1a.

§ 2. 1. Ustala się łączną kwotę wydatków budżetu na 2010 rok w wysokości **79.842.355 zł**, z tego:

- wydatki bieżące w wysokości **46.157.762 zł**,
  - wydatki majątkowe w wysokości **33.684.593 zł**,
- zgodnie z załącznikiem nr 2 i 2a .

2. Ustala się kwotę wydatków przypadających do spłaty, zgodnie z zawartą umową, z tytułu udzielonych poręczeń i gwarancji w kwocie **2.235.197 zł**.

3. Określa się:

1. Limity wydatków na wieloletnie programy inwestycyjne zgodnie z załącznikiem nr 6 i zadania inwestycyjne w 2010 roku zgodnie z załącznikiem nr 5.
2. Wydatki na programy i projekty realizowane ze środków pochodzących z funduszy strukturalnych i Funduszu Spójności w wysokości **22.158.234 zł**, zgodnie z załącznikiem nr 14.

**Zastępuje się treścią:**

§ 2. 1. Ustala się łączną kwotę wydatków budżetu na 2010 rok w wysokości **78.063.243 zł**, z tego:

- wydatki bieżące w wysokości **46.325.065 zł**,
  - wydatki majątkowe w wysokości **31.738.178 zł**,
- zgodnie z załącznikiem nr 2 i 2a .

2. Ustala się kwotę wydatków przypadających do spłaty, zgodnie z zawartą umową, z tytułu udzielonych poręczeń i gwarancji w kwocie **2.235.197 zł.**

3. Określa się:

1. Limity wydatków na wieloletnie programy inwestycyjne zgodnie z załącznikiem nr 6 i zadania inwestycyjne w 2010 roku zgodnie z załącznikiem nr 5.

2. Wydatki na programy i projekty realizowane ze środków pochodzących z funduszy strukturalnych i Funduszu Spójności w wysokości **22.158.234 zł.**, zgodnie z załącznikiem nr 14.

§ 3. Deficyt budżetu w kwocie **17.633.534 zł.** zostanie sfinansowany przychodami z tytułu:

- kredyt długoterminowy na realizację zadań bieżących i majątkowych **16.690.728 zł.**,
- pożyczka z WFOŚ na realizację inwestycji **755.150 zł.**,
- wolne środki **187.656 zł.**

zgodnie z załącznikiem nr 7.

**Zastępuje się treścią:**

§ 3. Deficyt budżetu w kwocie **15.693.804 zł.** zostanie sfinansowany przychodami z tytułu:

- kredyt długoterminowy na realizację zadań bieżących i majątkowych **14.991.505 zł.**,
- pożyczka z WFOŚ na realizację inwestycji **514.643 zł.**,
- wolne środki **187.656 zł.**

zgodnie z załącznikiem nr 7.

§ 4. Określa się łączną kwotę planowanych przychodów **19.584.246 zł.** i łączną kwotę planowanych rozchodów **1.950.712 zł.**

zgodnie z załącznikiem nr 7.

**Zastępuje się treścią:**

§ 4. Określa się łączną kwotę planowanych przychodów **17.644.516 zł.** i łączną kwotę planowanych rozchodów **1.950.712 zł.**

zgodnie z załącznikiem nr 7.

§ 9. Ustala się limit zobowiązań z tytułu zaciąganych kredytów i pożyczek oraz emitowanych papierów wartościowych w kwocie **17.945.878 zł.**, w tym na:

- 1) pokrycie występującego w ciągu roku przejściowego deficytu budżetu w kwocie **500.000 zł.**,

- 2) finansowanie planowanego deficytu budżetu w kwocie **17.445.878 zł.**

**Zastępuje się treścią:**

§ 9. Ustala się limit zobowiązań z tytułu zaciąganych kredytów i pożyczek oraz emitowanych papierów wartościowych w kwocie **16.006.148 zł.**, w tym na:

- 3) pokrycie występującego w ciągu roku przejściowego deficytu budżetu w kwocie **500.000 zł.**,
- 4) finansowanie planowanego deficytu budżetu w kwocie **15.506.148 zł.**,

§ 11. Upoważnia się Burmistrza Miasta Rypina do:

- 1) zaciągania kredytów i pożyczek oraz emisji papierów wartościowych na:
  - a) pokrycie występującego w ciągu roku przejściowego deficytu budżetu do wysokości **500.000 zł.**,
  - b) sfinansowanie planowanego deficytu budżetu do wysokości **17.445.878 zł.**
- 2) dokonywania zmian w budżecie polegających na przeniesieniach w planie wydatków między paragrafami i rozdziałami w ramach działu, w zakresie wydatków bieżących, w tym zmian planu wydatków na uposażenia i wynagrodzenia ze stosunku pracy.
- 3) przekazania uprawnień kierownikom jednostek budżetowych do dokonywania przeniesień planowanych wydatków w planie finansowym za wyjątkiem wydatków na wynagrodzenia, a także zmian w planie finansowym rachunku dochodów własnych.
- 4) przekazania uprawnień kierownikom jednostek organizacyjnych do zaciągania zobowiązań z tytułu umów, których realizacja w roku budżetowym i latach następnych jest niezbędna do zapewnienia ciągłości działania jednostki i z których wynikające płatności wykraczają poza rok budżetowy.
- 5) lokowania wolnych środków budżetowych na rachunkach w innych bankach.
- 6) samodzielnego udzielania poręczeń i gwarancji do wysokości **10.278.000 zł.**

**Zastępuje się treścią:**


§ 11. Upoważnia się Burmistrza Miasta Rypina do:

- 1) zaciągania kredytów i pożyczek oraz emisji papierów wartościowych na:
  - a) pokrycie występującego w ciągu roku przejściowego deficytu budżetu do wysokości **500.000 zł.**,
  - b) sfinansowanie planowanego deficytu budżetu do wysokości **15.506.148 zł.**,

- 2) dokonywania zmian w budżecie polegających na przeniesieniach w planie wydatków między paragrafami i rozdziałami w ramach działu, w zakresie wydatków bieżących, w tym zmian planu wydatków na uposażenia i wynagrodzenia ze stosunku pracy.
- 3) przekazania uprawnień kierownikom jednostek budżetowych do dokonywania przeniesień planowanych wydatków w planie finansowym za wyjątkiem wydatków na wynagrodzenia, a także zmian w planie finansowym rachunku dochodów własnych.
- 4) przekazania uprawnień kierownikom jednostek organizacyjnych do zaciągania zobowiązań z tytułu umów, których realizacja w roku budżetowym i latach następnych jest niezbędna do zapewnienia ciągłości działania jednostki i z których wynikające płatności wykraczają poza rok budżetowy.
- 5) lokowania wolnych środków budżetowych na rachunkach w innych bankach.
- 6) samodzielnego udzielania poręczeń i gwarancji do wysokości **10.278.000 zł**.

§ 15. Wykonanie uchwały powierza się Burmistrzowi Miasta Rypina.

§ 16. Uchwała wchodzi w życie z dniem podjęcia.

Przewodniczący  
Rady Miasta Rypina  
  
dr Piotr Gałkowski

**Zmiany w planie dochodów dla Budżetu  
Miasta Rypina na 2010 rok**

Załącznik Nr 1 do Uchwały Rady Miasta Rypina  
Nr XLVI/423/10 z dnia 18 sierpnia 2010 roku

Dział	Rozdział	Paragraf	Treść	Stan na	Stan na	Zmiana
				dzień:10-08-10	dzień:18-08-10	Ogółem
<b>600</b>			<b>Transport i łączność</b>	<b>2 458 217,00</b>	<b>2 459 788,00</b>	<b>1 571,00</b>
	60016		Drogi publiczne gminne	2 000,00	3 571,00	1 571,00
		0490	Wpływy z innych lokalnych opłat pobieranych przez jednostki samorządu terytorialnego na podstawie odrębnych ustaw	2 000,00	3 500,00	1 500,00
		0690	Wpływy z różnych opłat	0,00	18,00	18,00
		0920	Pozostałe odsetki	0,00	53,00	53,00
<b>700</b>			<b>Gospodarka mieszkaniowa</b>	<b>5 632 781,00</b>	<b>5 760 105,00</b>	<b>127 324,00</b>
	70005		Gospodarka gruntami i nieruchomościami	5 251 220,00	5 378 544,00	127 324,00
		0470	Wpływy z opłat za zarząd, użytkowanie i użytkowanie wieczyste nieruchomości	162 858,00	272 000,00	109 142,00
		0490	Wpływy z innych lokalnych opłat pobieranych przez jednostki samorządu terytorialnego na podstawie odrębnych ustaw	1 000,00	0,00	-1 000,00
		0690	Wpływy z różnych opłat	1 000,00	1 150,00	150,00
		0920	Pozostałe odsetki	2 000,00	4 600,00	2 600,00
		0970	Wpływy z różnych dochodów	0,00	16 432,00	16 432,00
<b>710</b>			<b>Działalność usługowa</b>	<b>107 586,00</b>	<b>107 587,00</b>	<b>1,00</b>
	71035		Cmentarze	107 586,00	107 586,00	0,00
		0690	Wpływy z różnych opłat	0,00	9,00	9,00
		0830	Wpływy z usług	42 000,00	41 968,00	-32,00
		0920	Pozostałe odsetki	0,00	23,00	23,00
	71095		Pozostała działalność	0,00	1,00	1,00
		0970	Wpływy z różnych dochodów	0,00	1,00	1,00
<b>750</b>			<b>Administracja publiczna</b>	<b>234 458,00</b>	<b>233 474,00</b>	<b>-984,00</b>
	75011		Urzędy wojewódzkie	172 000,00	172 016,00	16,00
		2360	Dochody jednostek samorządu terytorialnego związane z realizacją zadań z zakresu administracji rządowej oraz innych zadań zleconych ustawami	0,00	16,00	16,00
	75023		Urzędy gmin (miast i miast na prawach powiatu)	1 000,00	0,00	-1 000,00
		0750	Dochody z najmu i dzierżawy składników majątkowych Skarbu Państwa, jednostek samorządu terytorialnego lub innych jednostek zaliczanych do sektora finansów publicznych oraz innych umów o podobnym charakterze	500,00	0,00	-500,00
		0970	Wpływy z różnych dochodów	500,00	0,00	-500,00
	75095		Pozostała działalność	53 600,00	53 600,00	0,00
		0920	Pozostałe odsetki	40 000,00	36 200,00	-3 800,00
		0970	Wpływy z różnych dochodów	10 000,00	13 800,00	3 800,00
<b>754</b>			<b>Bezpieczeństwo publiczne i ochrona przeciwpożarowa</b>	<b>5 100,00</b>	<b>6 010,00</b>	<b>910,00</b>
	75416		Straż Miejska	5 100,00	6 010,00	910,00
		0690	Wpływy z różnych opłat	100,00	10,00	-90,00
		0960	Otrzymane spadki, zapisy i darowizny w postaci pieniężnej	0,00	1 000,00	1 000,00
<b>756</b>			<b>Dochody od osób prawnych, od osób fizycznych i od innych jednostek nieposiadających osobowości prawnej oraz wydatki związane z ich poborem</b>	<b>13 628 615,00</b>	<b>13 532 553,00</b>	<b>-96 062,00</b>
	75601		Wpływy z podatku dochodowego od osób fizycznych	16 000,00	15 100,00	-900,00
		0910	Odsetki od nieterminowych wpłat z tytułu podatków i opłat	1 000,00	100,00	-900,00
	75615		Wpływy z podatku rolnego, podatku leśnego, podatku od	3 689 215,00	3 689 535,00	320,00

Dział	Rozdział	Paragraf	Treść	Stan na	Stan na	Zmiana
				dzień:10-08-10	dzień:18-08-10	
				Ogółem	Ogółem	Ogółem
			czynności cywilnoprawnych, podatków i opłat lokalnych od osób prawnych i innych jednostek organizacyjnych			
		0690	Wpływy z różnych opłat	100,00	20,00	-80,00
		0910	Odsetki od nieterminowych wpłat z tytułu podatków i opłat	2 500,00	2 900,00	400,00
	75616		Wpływy z podatku rolnego, podatku leśnego, podatku od spadków i darowizn, podatku od czynności cywilno-prawnych oraz podatków i opłat lokalnych od osób fizycznych	2 200 400,00	2 204 200,00	3 800,00
		0370	Opłata od posiadania psów	15 000,00	18 800,00	3 800,00
	75618		Wpływy z innych opłat stanowiących dochody jednostek samorządu terytorialnego na podstawie ustaw	573 000,00	573 718,00	718,00
		0690	Wpływy z różnych opłat	0,00	18,00	18,00
		0910	Odsetki od nieterminowych wpłat z tytułu podatków i opłat	0,00	700,00	700,00
	75621		Udziały gmin w podatkach stanowiących dochód budżetu państwa	6 450 000,00	6 350 000,00	-100 000,00
		0010	Podatek dochodowy od osób fizycznych	6 000 000,00	5 950 000,00	-50 000,00
		0020	Podatek dochodowy od osób prawnych	450 000,00	400 000,00	-50 000,00
<b>801</b>			<b>Oświata i wychowanie</b>	<b>20 067 197,00</b>	<b>20 066 115,00</b>	<b>-1 082,00</b>
	80101		Szkoły podstawowe	175 280,00	175 280,00	0,00
		0750	Dochody z najmu i dzierżawy składników majątkowych Skarbu Państwa, jednostek samorządu terytorialnego lub innych jednostek zaliczanych do sektora finansów publicznych oraz innych umów o podobnym charakterze	60 000,00	58 500,00	-1 500,00
		0870	Wpływy ze sprzedaży składników majątkowych	0,00	500,00	500,00
		0920	Pozostałe odsetki	2 000,00	1 000,00	-1 000,00
		0970	Wpływy z różnych dochodów	1 200,00	3 200,00	2 000,00
	80110		Gimnazja	2 776 400,00	2 774 900,00	-1 500,00
		0690	Wpływy z różnych opłat	1 000,00	0,00	-1 000,00
		0920	Pozostałe odsetki	900,00	400,00	-500,00
	80114		Zespoły obsługi ekonomiczno-administracyjnej szkół	660,00	1 078,00	418,00
		0970	Wpływy z różnych dochodów	60,00	478,00	418,00
<b>852</b>			<b>Pomoc społeczna</b>	<b>6 993 627,00</b>	<b>7 002 270,00</b>	<b>8 643,00</b>
	85203		Ośrodki wsparcia	454 600,00	447 500,00	-7 100,00
		0830	Wpływy z usług	7 000,00	0,00	-7 000,00
		0920	Pozostałe odsetki	250,00	150,00	-100,00
	85212		Świadczenia rodzinne, świadczenia z funduszu alimentacyjnego oraz składki na ubezpieczenia emerytalne i rentowe z ubezpieczenia społecznego	5 084 020,00	5 087 020,00	3 000,00
		2910	Wpływy ze zwrotów dotacji oraz płatności, w tym wykorzystanych niezgodnie z przeznaczeniem lub wykorzystanych z naruszeniem procedur, o których mowa w art. 184 ustawy, pobranych nienależnie lub w nadmiernej wysokości	5 000,00	8 000,00	3 000,00
	85213		Składki na ubezpieczenie zdrowotne opłacane za osoby pobierające niektóre świadczenia z pomocy społecznej, niektóre świadczenia rodzinne oraz za osoby uczestniczące w zajęciach w centrum integracji społecznej.	43 400,00	45 400,00	2 000,00
		2910	Wpływy ze zwrotów dotacji oraz płatności, w tym wykorzystanych niezgodnie z przeznaczeniem lub wykorzystanych z naruszeniem procedur, o których mowa w art. 184 ustawy, pobranych nienależnie lub w nadmiernej wysokości	100,00	2 100,00	2 000,00
	85214		Zasiłki i pomoc w naturze oraz składki na ubezpieczenia emerytalne i rentowe	563 486,00	563 784,00	298,00
		2030	Dotacje celowe otrzymane z budżetu państwa na realizację własnych zadań bieżących gmin (związków gmin)	561 466,00	561 764,00	298,00
	85219		Ośrodki pomocy społecznej	168 250,00	168 220,00	-30,00

Dział	Rozdział	Paragraf	Treść	Stan na	Stan na	Zmiana
				dzień:10-08-10	dzień:18-08-10	Ogółem
		0920	Pozostałe odsetki	540,00	410,00	-130,00
		0970	Wpływy z różnych dochodów	0,00	100,00	100,00
	85228		Usługi opiekuńcze i specjalistyczne usługi opiekuńcze	30 600,00	30 630,00	30,00
		2360	Dochody jednostek samorządu terytorialnego związane z realizacją zadań z zakresu administracji rządowej oraz innych zadań zleconych ustawami	0,00	30,00	30,00
	85278		Usunięcie skutków klęsk żywiołowych	0,00	10 445,00	10 445,00
		0960	Otrzymane spadki, zapisy i darowizny w postaci pieniężnej	0,00	10 445,00	10 445,00
<b>900</b>			<b>Gospodarka komunalna i ochrona środowiska</b>	<b>1 844 543,00</b>	<b>1 964 840,00</b>	<b>120 297,00</b>
	90015		Oświetlenie ulic, placów i dróg	0,00	9 600,00	9 600,00
		0970	Wpływy z różnych dochodów	0,00	9 600,00	9 600,00
	90019		Wpływy i wydatki związane z gromadzeniem środków z opłat i kar za korzystanie ze środowiska	151 000,00	164 992,00	13 992,00
		0490	Wpływy z innych lokalnych opłat pobieranych przez jednostki samorządu terytorialnego na podstawie odrębnych ustaw	1 000,00	0,00	-1 000,00
		0690	Wpływy z różnych opłat	36 008,00	51 000,00	14 992,00
	90095		Pozostała działalność	1 681 543,00	1 778 248,00	96 705,00
		6207	Dotacje celowe w ramach programów finansowanych z udziałem środków europejskich oraz środków, o których mowa w art.5 ust.1 pkt. 3 oraz ust. 3 pkt 5 i 6 ustawy, lub płatności w ramach budżetu środków europejskich	1 467 403,00	1 564 108,00	96 705,00
<b>926</b>			<b>Kultura fizyczna i sport</b>	<b>752 000,00</b>	<b>752 000,00</b>	<b>0,00</b>
	92604		Instytucje kultury fizycznej	86 000,00	86 000,00	0,00
		0920	Pozostałe odsetki	400,00	200,00	-200,00
		0970	Wpływy z różnych dochodów	0,00	200,00	200,00

**Razem 62 208 821,00 62 369 439,00 160 618,00**

PRZEWODNICZĄCY  
RADY MIASTA RYPINA  
*dr Piotr Gałkowski*

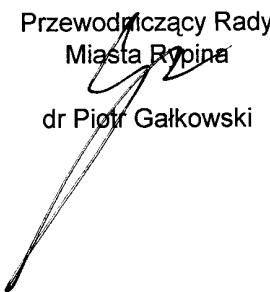


## Załącznik Nr 1a do Budżetu Miasta Rypina na 2010 rok

Uchwała Rady Miasta Rypina Nr XLVI/423/10 z 18 sierpnia 2010 roku

## Planowane dochody budżetu na 2010 r.

Dział	Źródła dochodów	Planowane dochody na 2010 r. (w zł.)		
		Ogółem	z tego:	
1	2	3	bieżące	majątkowe
			4	5
010	Rolnictwo i łowiectwo	6 199	6 199	
600	Transport i łączność	2 459 788	63 571	2 396 217
700	Gospodarka mieszkaniowa	5 760 105	2 024 182	3 735 923
710	Działalność usługowa	107 587	107 587	
750	Administracja publiczna	233 474	233 474	
751	Urzędy naczelnych organów władzy państwowej, kontroli i ochrony prawa oraz sądownictwa	39 883	39 883	
754	Bezpieczeństwo publiczne i ochrona przeciwpożarowa	6 010	6 010	
756	Dochody od osób prawnych, od osób fizycznych i od innych jednostek nieposiadających osobowości prawnej oraz wydatki związane z ich poborem	13 532 553	13 532 553	
758	Różne rozliczenia	9 502 808	9 502 808	
801	Oświata i wychowanie	20 066 115	6 610 343	13 455 772
851	Ochrona zdrowia	100	100	
852	Pomoc społeczna	7 002 270	7 002 270	
853	Pozostałe zadania w zakresie polityki społecznej	682 694	682 694	
854	Edukacyjna opieka wychowawcza	220 013	220 013	
900	Gospodarka komunalna i ochrona środowiska	1 964 840	400 732	1 564 108
921	Kultura i ochrona dziedzictwa narodowego	33 000	33 000	
926	Kultura fizyczna i sport	752 000	86 000	666 000
<b>Dochody ogółem, w tym:</b>		<b>62 369 439</b>	<b>40 551 419</b>	<b>21 818 020</b>
<b>1) Dotacje ogółem, w tym:</b>				
a) Dotacje na realizację zadań z zakresu administracji rządowej i innych zleconych j.s.t. odrębnymi ustawami		5 809 082	5 809 082	
b) Dotacje na realizację zadań realizowanych na mocy porozumień z organami administracji rządowej		1 577 168	1 577 168	
c) Dotacje na realizację zadań realizowanych w drodze umów lub porozumień między j.s.t.		2 654 411	76 600	2 577 811
d) Dotacje na realizację zadań finansowanych ze środków UE		18 374 459	6 197 559	12 176 900
<b>2) Dochody z opłat z tytułu zezwoleń na sprzedaż napojów alkoholowych</b>		<b>273 000</b>	<b>273 000</b>	

Przewodniczący Rady  
Miasta Rypina  
  
dr Piotr Gałkowski

**Zmiany w planie wydatków dla Budżetu  
Miasta Rypina na 2010 rok**

Załącznik Nr 2 do Uchwały Rady Miasta Rypina  
Nr XLVI/423/10 z dnia 18 sierpnia 2010 roku

Dział	Rozdział	Paragraf	Treść	Stan na	Stan na	Zmiana
				dzień:10-08-10	dzień:18-08-10	Ogółem
				Ogółem	Ogółem	Ogółem
<b>600</b>			<b>Transport i łączność</b>	<b>5 138 389,00</b>	<b>5 202 989,00</b>	<b>64 600,00</b>
	60016		Drogi publiczne gminne	1 917 611,00	1 918 611,00	1 000,00
		4010	Wynagrodzenia osobowe pracowników	81 654,00	31 654,00	-50 000,00
		4110	Składki na ubezpieczenia społeczne	14 185,00	4 185,00	-10 000,00
		4120	Składki na Fundusz Pracy	2 172,00	1 172,00	-1 000,00
		6050	Wydatki inwestycyjne jednostek budżetowych	1 635 000,00	1 697 000,00	62 000,00
	60095		Pozostała działalność	3 220 778,00	3 284 378,00	63 600,00
		6050	Wydatki inwestycyjne jednostek budżetowych	150 000,00	213 600,00	63 600,00
<b>700</b>			<b>Gospodarka mieszkaniowa</b>	<b>3 906 000,00</b>	<b>2 929 804,00</b>	<b>-976 196,00</b>
	70005		Gospodarka gruntami i nieruchomościami	1 921 000,00	1 944 804,00	23 804,00
		4530	Podatek od towarów i usług (VAT).	0,00	23 804,00	23 804,00
	70095		Pozostała działalność	1 605 000,00	605 000,00	-1 000 000,00
		6050	Wydatki inwestycyjne jednostek budżetowych	1 600 000,00	600 000,00	-1 000 000,00
<b>750</b>			<b>Administracja publiczna</b>	<b>3 263 340,00</b>	<b>3 262 940,00</b>	<b>-400,00</b>
	75023		Urzędy gmin (miast i miast na prawach powiatu)	2 612 093,00	2 611 693,00	-400,00
		6050	Wydatki inwestycyjne jednostek budżetowych	30 251,00	29 851,00	-400,00
<b>754</b>			<b>Bezpieczeństwo publiczne i ochrona przeciwpożarowa</b>	<b>331 204,00</b>	<b>332 204,00</b>	<b>1 000,00</b>
	75416		Straż Miejska	316 204,00	317 204,00	1 000,00
		4210	Zakup materiałów i wyposażenia	13 000,00	14 000,00	1 000,00
<b>801</b>			<b>Oświata i wychowanie</b>	<b>40 349 646,00</b>	<b>39 200 362,00</b>	<b>-1 149 284,00</b>
	80101		Szkoły podstawowe	8 163 822,00	7 002 822,00	-1 161 000,00
		4210	Zakup materiałów i wyposażenia	81 900,00	120 900,00	39 000,00
		6050	Wydatki inwestycyjne jednostek budżetowych	1 779 980,00	579 980,00	-1 200 000,00
	80110		Gimnazja	8 042 341,00	8 043 141,00	800,00
		4210	Zakup materiałów i wyposażenia	171 200,00	171 100,00	-100,00
		4360	Opłaty z tytułu zakupu usług telekomunikacyjnych świadczonych w ruchomej publicznej sieci telefonicznej	1 500,00	2 400,00	900,00
	80114		Zespoły obsługi ekonomiczno-administracyjnej szkół	445 573,00	445 289,00	-284,00
		4040	Dodatkowe wynagrodzenie roczne	22 525,00	22 241,00	-284,00
	80148		Stołówki szkolne	737 780,00	737 780,00	0,00
		4210	Zakup materiałów i wyposażenia	14 000,00	13 940,00	-60,00
		4350	Zakup usług dostępu do sieci Internet	150,00	0,00	-150,00
		4700	Szkolenia pracowników niebędących członkami korpusu służby cywilnej	0,00	210,00	210,00
	80195		Pozostała działalność	18 924 487,00	18 935 687,00	11 200,00
		3240	Stypendia dla uczniów	10 000,00	21 200,00	11 200,00
<b>851</b>			<b>Ochrona zdrowia</b>	<b>333 503,00</b>	<b>333 503,00</b>	<b>0,00</b>
	85154		Przeciwdziałanie alkoholizmowi	290 172,00	290 172,00	0,00
		4010	Wynagrodzenia osobowe pracowników	50 080,00	54 080,00	4 000,00
		4110	Składki na ubezpieczenia społeczne	10 745,00	16 945,00	6 200,00
		4210	Zakup materiałów i wyposażenia	62 126,00	51 926,00	-10 200,00
<b>852</b>			<b>Pomoc społeczna</b>	<b>9 279 029,00</b>	<b>9 284 612,00</b>	<b>5 583,00</b>

85203		Ośrodki wsparcia	447 000,00	448 000,00	1 000,00
	4210	Zakup materiałów i wyposażenia	17 387,00	18 387,00	1 000,00
85212		Świadczenia rodzinne, świadczenia z funduszu alimentacyjnego oraz składki na ubezpieczenia emerytalne i rentowe z ubezpieczenia społecznego	5 070 352,00	5 073 352,00	3 000,00
	2910	Zwrot dotacji oraz płatności, w tym wykorzystanych niezgodnie z przeznaczeniem lub wykorzystanych z naruszeniem procedur, o których mowa w art. 184 ustawy, pobranych nienależnie lub w nadmiernej wysokości	5 000,00	8 000,00	3 000,00
85213		Składki na ubezpieczenie zdrowotne opłacane za osoby pobierające niektóre świadczenia z pomocy społecznej, niektóre świadczenia rodzinne oraz za osoby uczestniczące w zajęciach w centrum integracji społecznej.	43 400,00	45 400,00	2 000,00
	2910	Zwrot dotacji oraz płatności, w tym wykorzystanych niezgodnie z przeznaczeniem lub wykorzystanych z naruszeniem procedur, o których mowa w art. 184 ustawy, pobranych nienależnie lub w nadmiernej wysokości	100,00	2 100,00	2 000,00
85214		Zasiłki i pomoc w naturze oraz składki na ubezpieczenia emerytalne i rentowe	896 686,00	896 984,00	298,00
	3110	Świadczenia społeczne	894 666,00	894 964,00	298,00
85219		Ośrodki pomocy społecznej	475 041,00	475 041,00	0,00
	4010	Wynagrodzenia osobowe pracowników	347 502,00	343 502,00	-4 000,00
	4170	Wynagrodzenia bezosobowe	4 000,00	5 200,00	1 200,00
	4300	Zakup usług pozostałych	4 000,00	6 800,00	2 800,00
85228		Usługi opiekuńcze i specjalistyczne usługi opiekuńcze	239 953,00	228 793,00	-11 160,00
	4110	Składki na ubezpieczenia społeczne	29 667,00	23 467,00	-6 200,00
	4170	Wynagrodzenia bezosobowe	16 360,00	12 360,00	-4 000,00
	4440	Odpisy na zakładowy fundusz świadczeń socjalnych	9 450,00	8 490,00	-960,00
85278		Usuwanie skutków klęsk żywiołowych	0,00	10 445,00	10 445,00
	2710	Dotacja celowa na pomoc finansową udzielaną między jednostkami samorządu terytorialnego na dofinansowanie własnych zadań bieżących	0,00	10 445,00	10 445,00
<b>854</b>		<b>Edukacyjna opieka wychowawcza</b>	<b>589 303,00</b>	<b>588 503,00</b>	<b>-800,00</b>
	85401	Świetlice szkolne	304 555,00	303 755,00	-800,00
	4210	Zakup materiałów i wyposażenia	2 000,00	1 500,00	-500,00
	4350	Zakup usług dostępu do sieci Internet	300,00	0,00	-300,00
<b>900</b>		<b>Gospodarka komunalna i ochrona środowiska</b>	<b>6 951 104,00</b>	<b>7 078 104,00</b>	<b>127 000,00</b>
	90001	Gospodarka ściekowa i ochrona wód	2 274 000,00	2 340 000,00	66 000,00
	4300	Zakup usług pozostałych	66 000,00	132 000,00	66 000,00
	90095	Pozostała działalność	3 400 046,00	3 461 046,00	61 000,00
	4010	Wynagrodzenia osobowe pracowników	234 860,00	284 860,00	50 000,00
	4110	Składki na ubezpieczenia społeczne	41 018,00	51 018,00	10 000,00
	4120	Składki na Fundusz Pracy	6 281,00	7 281,00	1 000,00
	6057	Wydatki inwestycyjne jednostek budżetowych	1 467 403,00	1 564 108,00	96 705,00
	6059	Wydatki inwestycyjne jednostek budżetowych	1 139 443,00	1 042 738,00	-96 705,00
<b>921</b>		<b>Kultura i ochrona dziedzictwa narodowego</b>	<b>2 939 000,00</b>	<b>3 001 385,00</b>	<b>62 385,00</b>
	92109	Domy i ośrodki kultury, świetlice i kluby	1 934 500,00	1 974 885,00	40 385,00
	2480	Dotacja podmiotowa z budżetu dla samorządowej instytucji kultury	940 000,00	966 000,00	26 000,00
	6050	Wydatki inwestycyjne jednostek budżetowych	960 000,00	959 385,00	-615,00
	6220	Dotacje celowe z budżetu na finansowanie lub dofinansowanie kosztów realizacji inwestycji i zakupów inwestycyjnych innych jednostek sektora finansów publicznych	34 500,00	49 500,00	15 000,00
	92118	Muzea	484 000,00	506 000,00	22 000,00
	6050	Wydatki inwestycyjne jednostek budżetowych	0,00	22 000,00	22 000,00

926		Kultura fizyczna i sport	2 692 400,00	2 779 400,00	87 000,00
	92604	Instytucje kultury fizycznej	890 500,00	982 500,00	92 000,00
	6050	Wydatki inwestycyjne jednostek budżetowych	0,00	92 000,00	92 000,00
	92605	Zadania w zakresie kultury fizycznej i sportu	318 500,00	313 500,00	-5 000,00
	2820	Dotacja celowa z budżetu na finansowanie lub dofinansowanie zadań zleconych do realizacji stowarzyszeniom	300 000,00	295 000,00	-5 000,00

Razem 79 842 355,00 78 063 243,00 -1 779 112,00

PRZEWODNICZĄCY  
RADY MIASTA BYPINA

*dr Piotr Gałkowski*

## Załącznik Nr 2a do Budżetu Miasta Rypina na 2010 rok

Uchwała Rady Miasta Rypina Nr XLVI/423/10 z 18 sierpnia 2010 roku

## Planowane wydatki budżetu na 2010 r.

Dział	Rozdział	Treść	Planowane wydatki na 2010 r. (w zł.)		
			Ogółem	z tego:	
				bieżące	majątkowe
1		2	3	4	5
<b>010</b>		<b>Rolnictwo i łowiectwo</b>	<b>7 499</b>	<b>7 499</b>	
	01030	Izby rolnicze	1 300	1 300	
	01095	Pozostała działalność	6 199	6 199	
<b>600</b>		<b>Transport i łączność</b>	<b>5 202 989</b>	<b>297 118</b>	<b>4 905 871</b>
	60016	Drogi publiczne gminne	1 918 611	221 611	1 697 000
	60095	Pozostała działalność	3 284 378	75 507	3 208 871
<b>700</b>		<b>Gospodarka mieszkaniowa</b>	<b>2 929 804</b>	<b>2 174 804</b>	<b>755 000</b>
	70005	Gospodarka gruntami i nieruchomościami	1 944 804	1 789 804	155 000
	70021	Towarzystwa Budownictwa Społecznego	380 000	380 000	
	70095	Pozostała działalność	605 000	5 000	600 000
<b>710</b>		<b>Działalność usługowa</b>	<b>223 879</b>	<b>215 879</b>	<b>8 000</b>
	71004	Plany zagospodarowania przestrzennego	83 082	83 082	
	71014	Opracowania geodezyjne i kartograficzne	10 000	10 000	
	71035	Cmentarze	95 747	87 747	8 000
	71095	Pozostała działalność	35 050	35 050	
<b>720</b>		<b>Informatyka</b>	<b>74 750</b>		<b>74 750</b>
	72095	Pozostała działalność	74 750		74 750
<b>750</b>		<b>Administracja publiczna</b>	<b>3 262 940</b>	<b>3 193 089</b>	<b>69 851</b>
	75011	Urzędy wojewódzkie	269 929	269 929	
	75022	Rady gmin (miast i miast na prawach powiatu)	202 840	202 840	
	75023	Urzędy gmin (miast i miast na prawach powiatu)	2 611 693	2 541 842	69 851
	75056	Spis powszechny i inne	7 858	7 858	
	75075	Promocja jednostek samorządu terytorialnego	63 854	63 854	
	75095	Pozostała działalność	106 766	106 766	
<b>751</b>		<b>Urzędy naczelnych organów władzy państwowej, kontroli i ochrony prawa oraz sądownictwa</b>	<b>39 883</b>	<b>39 883</b>	
	75101	Urzędy naczelnych organów władzy państwowej, kontroli i ochrony prawa	2 850	2 850	
	75107	Wybory Prezydenta Rzeczypospolitej Polskiej	37 033	37 033	
<b>754</b>		<b>Bezpieczeństwo publiczne i ochrona przeciwpożarowa</b>	<b>332 204</b>	<b>273 470</b>	<b>58 734</b>
	75405	Komendy powiatowe Policji	5 000	5 000	
	75412	Ochotnicze straże pożarne	9 000	9 000	
	75416	Straż Miejska	317 204	258 470	58 734
	75495	Pozostała działalność	1 000	1 000	
<b>756</b>		<b>Dochody od osób prawnych, od osób fizycznych i od innych jednostek nieposiadających osobowości prawnej oraz wydatki związane z ich poborem</b>	<b>23 500</b>	<b>23 500</b>	
	75647	Pobór podatków, opłat i niepodatkowych należności budżetowych	23 500	23 500	
<b>757</b>		<b>Obsługa długu publicznego</b>	<b>2 675 197</b>	<b>2 675 197</b>	
	75702	Obsługa papierów wartościowych, kredytów i pożyczek jednostek samorządu terytorialnego	440 000	440 000	
	75704	Rozliczenia z tytułu poręczeń i gwarancji udzielonych przez Skarb Państwa lub jednostkę samorządu terytorialnego	2 235 197	2 235 197	
<b>758</b>		<b>Różne rozliczenia</b>	<b>320 000</b>	<b>320 000</b>	
	75818	Rezerwy ogólne i celowe	320 000	320 000	

<b>801</b>		<b>Oświata i wychowanie</b>	<b>39 200 362</b>	<b>21 052 279</b>	<b>18 148 083</b>
	80101	Szkoły podstawowe	7 002 822	6 422 842	579 980
	80103	Oddziały przedszkolne w szkołach podstawowych	166 216	166 216	
	80104	Przedszkola	3 552 009	3 527 009	25 000
	80110	Gimnazja	8 043 141	3 770 641	4 272 500
	80113	Dowozenie uczniów do szkół	74 281	74 281	
	80114	Zespoły obsługi ekonomiczno-administracyjnej szkół	445 289	445 289	
	80132	Szkoły artystyczne	171 010	171 010	
	80146	Dokształcenie i doskonalenie nauczycieli	72 127	72 127	
	80148	Stołówki szkolne	737 780	737 780	
	80195	Pozostała działalność	18 935 687	5 665 084	13 270 603
<b>851</b>		<b>Ochrona zdrowia</b>	<b>333 503</b>	<b>333 503</b>	
	85149	Programy polityki zdrowotnej	9 069	9 069	
	85153	Zwalczanie narkomanii	34 162	34 162	
	85154	Przeciwdziałanie alkoholizmowi	290 172	290 172	
	85195	Pozostała działalność	100	100	
<b>852</b>		<b>Pomoc społeczna</b>	<b>9 284 612</b>	<b>9 284 612</b>	
	85202	Domy pomocy społecznej	198 265	198 265	
	85203	Ośrodki wsparcia	448 000	448 000	
	85205	Zadania w zakresie przeciwdziałania przemocy w rodzinie	828	828	
	85212	Świadczenia rodzinne, świadczenia z funduszu alimentacyjnego oraz składki na ubezpieczenia emerytalnej rentowe z ubezpieczenia społecznego	5 073 352	5 073 352	
	85213	Składki na ubezpieczenia zdrowotne opłacane za osoby pobierające niektóre świadczenia z pomocy społecznej, niektóre świadczenia rodzinne oraz za osoby uczestniczące w zajęciach w centrum integracji społecznej	45 400	45 400	
	85214	Zasiłki i pomoc w naturze oraz składki na ubezpieczenia emerytalne i rentowe	896 984	896 984	
	85215	Dodatki mieszkaniowe	1 002 600	1 002 600	
	85216	Zasiłki stałe	268 925	268 925	
	85219	Ośrodki pomocy społecznej	475 041	475 041	
	85228	Usługi opiekuńcze i specjalistyczne usługi opiekuńcze	228 793	228 793	
	85278	Usuwanie skutków klęsk żywiołowych	10 445	10 445	
	85295	Pozostała działalność	635 979	635 979	
<b>853</b>		<b>Pozostałe zadania w zakresie polityki społecznej</b>	<b>704 729</b>	<b>704 729</b>	
	85395	Pozostała działalność	704 729	704 729	
<b>854</b>		<b>Edukacyjna opieka wychowawcza</b>	<b>588 503</b>	<b>588 503</b>	
	85401	Świetlice szkolne	303 755	303 755	
	85404	Wczesne wspomaganie rozwoju dziecka	64 735	64 735	
	85415	Pomoc materialna dla uczniów	220 013	220 013	
<b>900</b>		<b>Gospodarka komunalna i ochrona środowiska</b>	<b>7 078 104</b>	<b>1 923 100</b>	<b>5 155 004</b>
	90001	Gospodarka ściekowa i ochrona wód	2 340 000	133 000	2 207 000
	90002	Gospodarka odpadami	105 000	105 000	
	90003	Oczyszczanie miast i wsi	418 000	418 000	
	90004	Utrzymanie zieleni w miastach i gminach	259 091	259 091	
	90013	Schroniska dla zwierząt	14 967		14 967
	90015	Oświetlenie ulic, placów i dróg	480 000	460 000	20 000
	90095	Pozostała działalność	3 461 046	548 009	2 913 037
<b>921</b>		<b>Kultura i ochrona dziedzictwa narodowego</b>	<b>3 001 385</b>	<b>1 970 500</b>	<b>1 030 885</b>
	92109	Domy i ośrodki kultury, świetlice i kluby	1 974 885	966 000	1 008 885
	92116	Biblioteki	520 500	520 500	
	92118	Muzea	506 000	484 000	22 000
<b>926</b>		<b>Kultura fizyczna i sport</b>	<b>2 779 400</b>	<b>1 247 400</b>	<b>1 532 000</b>
	92601	Obiekty sportowe	1 443 600	43 600	1 400 000
	92604	Instytucje kultury fizycznej	982 500	880 500	102 000
	92605	Zadania w zakresie kultury fizycznej i sportu	313 500	313 500	
	92695	Pozostała działalność	39 800	9 800	30 000

<b>Wydatki ogółem, w tym:</b>	<b>78 063 243</b>	<b>46 325 065</b>	<b>31 738 178</b>
1) Wydatki jednostek budżetowych	20 745 836	20 478 356	267 480
a) Wynagrodzenia i składki od nich naliczone	14 555 243	14 555 243	
b) Pozostałe wydatki na realizację zadań statutowych	6 190 593	5 923 113	267 480
2) Dotacje na zadania bieżące	2 370 773	2 370 773	
3) Świadczenia na rzecz osób fizycznych	8 208 349	8 208 349	
4) Wydatki na programy finansowane ze środków UE	22 158 234	6 219 594	15 938 640
5) Wydatki na obsługę długu	440 000	440 000	
6) Wypłaty z tytułu udzielonych przez Gminę poręczeń i gwarancji	2 235 197	2 235 197	
7) Wydatki na realizację zadań z zakresu administracji rządowej i innych zleconych j.s.t. odrębnymi ustawami	5 809 082	5 809 082	
8) Wydatki na realizację zadań realizowanych na mocy porozumień z organami administracji rządowej	1 577 168	1 577 168	
9) Wydatki na realizację zadań realizowanych w drodze umów lub porozumień między jst	2 654 411	76 600	2 577 811
10) Wydatki na zakup i objęcie akcji	0		0
11) Wniesienie wkładów do spółek prawa handlowego	2 157 000		2 157 000
11) Wydatki na realizację zadań ujętych w gminnym programie profilaktyki i rozwiązywania problemów alkoholowych oraz przeciwdziałania narkomanii	325 162	325 162	

Przewodniczący Rady  
Miasta Rypina

dr Piotr Gałkowski

## Załącznik Nr 3 do Budżetu Miasta Rypina na 2010 rok

Uchwała Rady Miasta Rypina Nr XLVI/423/10 z 18 sierpnia 2010 roku

**SZCZEGÓŁOWY PLAN FINANSOWY ZADAŃ Z ZAKRESU ADMINISTRACJI RZĄDOWEJ ORAZ INNYCH ZADAŃ ZLECONYCH GMINIE NA 2010 ROK (§ 2010, 2020, 6310)**


Treść	Dział	Rozdział	&	DOCHODY	WYDATKI
<b>ROLNICTWO I ŁOWIECTWO</b>	<b>010</b>			<b>6 199</b>	<b>6 199</b>
<b>Pozostała działalność</b>		<b>01095</b>		<b>6 199</b>	<b>6 199</b>
Dotacje celowe otrzymane z budżetu państwa na realizację zadań bieżących z zakresu administracji rządowej oraz innych zadań zleconych gminie ustawami			2010	6 199	
Składki na ubezpieczenia społeczne			4110		16
Składki na Fundusz Pracy			4120		3
Wynagrodzenia bezosobowe			4170		103
Różne opłaty i składki			4430		6 077
<b>DZIAŁALNOŚĆ USŁUGOWA</b>	<b>710</b>			<b>2 000</b>	<b>2 000</b>
<b>Cmentarze</b>		<b>71035</b>		<b>2 000</b>	<b>2 000</b>
Dotacje celowe otrzymane z budżetu państwa na zadania bieżące realizowane przez gminę na podstawie porozumień z organami administracji rządowej			2020	2 000	
Zakup materiałów i wyposażenia			4210		2 000
<b>ADMINISTRACJA PUBLICZNA</b>	<b>750</b>			<b>173 200</b>	<b>173 200</b>
<b>Urzędy wojewódzkie</b>		<b>75011</b>		<b>173 200</b>	<b>173 200</b>
Dotacje celowe otrzymane z budżetu państwa na realizację zadań bieżących z zakresu administracji rządowej oraz innych zadań zleconych gminie ustawami			2010	172 000	
Wpływy z różnych opłat			0690	1 200	
Wpłaty jst do budżetu państwa			2930		1 200
Wynagrodzenia osobowe pracowników			4010		134 000
Dodatkowe wynagrodzenie roczne			4040		10 300
Składki na ubezpieczenia społeczne			4110		24 000
Składki na Fundusz Pracy			4120		3 700
<b>Spis powszechny i inne</b>		<b>75 056</b>		<b>7 858</b>	<b>7 858</b>
Dotacje celowe otrzymane z budżetu państwa na realizację zadań bieżących z zakresu administracji rządowej oraz innych zadań zleconych gminie ustawami			2010	7 858	
Wydatki osobowe niezaliczane do wynagrodzeń			3020		5 000
Nagrody o charakterze szczególnym niezaliczone do wynagrodzeń			3040		1 000
Składki na ubezpieczenia społeczne			4110		911
Składki na Fundusz Pracy			4120		147
Zakup materiałów i wyposażenia			4210		200
Zakup usług pozostałych			4300		200
Podróże służbowe krajowe			4410		400
<b>URZĘDY NACZELNYCH ORGANÓW WŁADZY PAŃSTWOWEJ, KONTROLI I OCHRONY PAŃSTWA ORAZ SĄDOWNICTWA</b>	<b>751</b>			<b>39 883</b>	<b>39 883</b>
<b>Urzędy naczelników organów władzy państwowej, kontroli i ochrony państwa</b>		<b>75101</b>		<b>2 850</b>	<b>2 850</b>
Dotacje celowe otrzymane z budżetu państwa na realizację zadań bieżących z zakresu administracji rządowej oraz innych zadań zleconych gminie ustawami			2010	2 850	
Składki na ubezpieczenia społeczne			4110		258



Składki na Fundusz Pracy			4120		37
Wynagrodzenia bezosobowe			4170		1 500
Zakup materiałów i wyposażenia			4210		1 055
<b>Wybory Prezydenta Rzeczypospolitej Polskiej</b>		<b>75 107</b>		<b>37 033</b>	<b>37 033</b>
Dotacje celowe otrzymane z budżetu państwa na realizację zadań bieżących z zakresu administracji rządowej oraz innych zadań zleconych gminie ustawami			2010	37 033	
Różne wydatki na rzecz osób fizycznych			3030		19 530
Składki na ubezpieczenia społeczne			4110		1 025
Składki na Fundusz Pracy			4120		162
Wynagrodzenia bezosobowe			4170		8 110
Zakup materiałów i wyposażenia			4210		3 394
Zakup usług pozostałych			4300		4 147
Podróże służbowe krajowe			4410		220
Zakup materiałów papierniczych do sprzętu drukarskiego i urządzeń kserograficznych			4740		83
Zakup akcesorii komputerowych, tym programów i licencji			4750		362
<b>OCHRONA ZDROWIA</b>	<b>851</b>			<b>100</b>	<b>100</b>
<b>Pozostała działalność</b>		<b>85195</b>		<b>100</b>	<b>100</b>
Dotacje celowe otrzymane z budżetu państwa na realizację zadań bieżących z zakresu administracji rządowej oraz innych zadań zleconych gminie ustawami			2010	100	
Zakup materiałów i wyposażenia			4210		100
<b>POMOC SPOŁECZNA</b>	<b>852</b>			<b>5 587 700</b>	<b>5 587 700</b>
<b>Ośrodki wsparcia</b>		<b>85203</b>		<b>454 100</b>	<b>454 100</b>
Dotacje celowe otrzymane z budżetu państwa na realizację zadań bieżących z zakresu administracji rządowej oraz innych zadań zleconych gminie ustawami			2010	447 000	
Wpływy z usług			0830	7 100	
Wpłaty jst do budżetu państwa			2930		7 100
Wynagrodzenia osobowe pracowników			4010		299 635
Dodatkowe wynagrodzenie roczne			4040		21 756
Składki na ubezpieczenia społeczne			4110		48 152
Składki na Fundusz Pracy			4120		7 500
Wynagrodzenia bezosobowe			4170		3 300
Zakup materiałów i wyposażenia			4210		17 387
Zakup żywności			4220		10 000
Zakup energii			4260		7 500
Zakup usług remontowych			4270		3 200
Zakup usług zdrowotnych			4280		400
Zakup usług pozostałych			4300		9 100
Zakup usług dostępu do sieci internet			4350		1 400
Opłaty z tytułu zakupu usług telekomunikacyjnych telefonii komórkowej			4360		200
Opłaty z tytułu zakupu usług telekomunikacyjnych telefonii stacjonarnej			4370		1 000
Podróże służbowe krajowe			4410		1 100
Różne opłaty i składki			4430		1 600
Odpisy na zakładowy fundusz świadczeń socjalnych			4440		12 600
Szkolenia pracowników niebędących członkami korpusu służby cywilnej			4700		400
Zakup materiałów papierniczych do sprzętu drukarskiego i urządzeń kserograficznych			4740		50
Zakup akcesorii komputerowych, tym programów i licencji			4750		720

<b>Świadczenia rodzinne, świadczenia z funduszu alimentacyjnego oraz składki na ubezpieczenia emerytalne i rentowe z ubezpieczenia</b>		<b>85212</b>		<b>5 113 000</b>	<b>5 113 000</b>
Odsetki od dotacji wykorzystanych niezgodnie z przeznaczeniem lub pobranych w nadmiernej wysokości			0900	1 000	
Dotacje celowe otrzymane z budżetu państwa na realizację zadań bieżących z zakresu administracji rządowej oraz innych zadań zleconych gminie ustawami			2010	5 038 000	
Wpływy ze zwrotów dotacji wykorzystanych niezgodnie z przeznaczeniem lub pobranych w nadmiernej wysokości			2910	8 000	
Pozostałe odsetki			0920	3 000	
Wpływy z różnych dochodów			0970	30 000	
Wpływy z tytułu zwrotów wypłaconych świadczeń z funduszu alimentacyjnego			0980	33 000	
Wpłaty jst do budżetu państwa			2930		66 000
Zwrot dotacji wykorzystanych niezgodnie z przeznaczeniem lub pobranych w nadmiernej wysokości			2910		8 000
Wydatki osobowe niezaliczane do wynagrodzeń( bez nagród)			3020		
Świadczenia społeczne			3110		4 836 860
Wynagrodzenia osobowe pracowników			4010		112 000
Dodatkowe wynagrodzenie roczne			4040		8 565
Składki na ubezpieczenia społeczne			4110		69 439
Składki na Fundusz Pracy			4120		2 977
Zakup materiałów i wyposażenia			4210		3 029
Zakup usług pozostałych			4300		930
Odpisy na zakładowy fundusz świadczeń socjalnych			4440		4 200
Odsetki od dotacji wykorzystanych niezgodnie z przeznaczeniem lub pobranych w nadmiernej wysokości			4560		1 000
<b>Składki na ubezpieczenie zdrowotne opłacane za osoby pobierające niektóre świadczenia z pomocy społecznej, niektóre świadczenia rodzinne oraz za osoby uczestniczące w zajęciach w centrum integracji społecznej.</b>		<b>85213</b>		<b>14 000</b>	<b>14 000</b>
Dotacje celowe otrzymane z budżetu państwa na realizację zadań bieżących z zakresu administracji rządowej oraz innych zadań zleconych gminie ustawami			2010	12 000	
Wpływy ze zwrotów dotacji wykorzystanych niezgodnie z przeznaczeniem lub pobranych w nadmiernej wysokości				2 000	
Składki na ubezpieczenie zdrowotne			4130		12 000
Zwrot dotacji wykorzystanych niezgodnie z przeznaczeniem lub pobranych w nadmiernej wysokości					2 000
<b>Usługi opiekuńcze i specjalistyczne usługi opiekuńcze</b>		<b>85228</b>		<b>6 600</b>	<b>6 600</b>
Dotacje celowe otrzymane z budżetu państwa na realizację zadań bieżących z zakresu administracji rządowej oraz innych zadań zleconych gminie ustawami			2010	5 600	
Wpływy z usług			0830	1 000	
Wpłaty jst do budżetu państwa			2930		1 000
Wynagrodzenia bezosobowe			4170		5 600

<b>OGÓŁEM ZADANIA:</b>				<b>5 809 082</b>	<b>5 809 082</b>
<b>INFORMACJA O DOCHODACH GMINY MIASTA RYPINA ZWIĄZANYCH Z REALIZACJĄ ZADAŃ Z ZAKRESU ADMINISTRACJI RZĄDOWEJ</b>					
<b>ADMINISTRACJA PUBLICZNA</b>	<b>750</b>	<b>75011</b>	<b>2360</b>	<b>16</b>	
<b>POMOC SPOŁECZNA</b>	<b>852</b>			<b>10 410</b>	
		85203	2360	350	
		85212	2360	10 000	
		85228	2360	60	
<b>Ogółem:</b>				<b>10 426</b>	

Przewodniczący Rady  
Miasta Rypina  
  
dr Piotr Gałkowski

**SZCZEGÓŁOWY PLAN FINANSOWY ZWIĄZANY Z REALIZACJĄ ZADAŃ W DRODZE POROZUMIEŃ Z ORGANAMI  
ADMINISTRACJI RZĄDOWEJ W 2010 ROKU (§ 2030)**

Treść	Dział	Rozdział	&	DOCHODY	WYDATKI
<b>OŚWIATA I WYCHOWANIE</b>	<b>801</b>			<b>12 000</b>	<b>12 000</b>
<b>Szkoły Podstawowe</b>		<b>80101</b>		<b>12 000</b>	<b>12 000</b>
Dotacje celowe otrzymane z budżetu państwa na realizację własnych zadań bieżących gmin			2030	12 000	
Zakup pomocy naukowych, dydaktycznych i książek			4240		12 000
<b>Pozostała działalność</b>		<b>80195</b>		<b>-</b>	<b>-</b>
Dotacje celowe otrzymane z budżetu państwa na realizację własnych zadań bieżących gmin			2030		
Wynagrodzenia bezosobowe			4170		
Zakup materiałów i wyposażenia			4210		
<b>POMOC SPOŁECZNA</b>	<b>852</b>			<b>1 345 173</b>	<b>1 345 173</b>
<b>Składki na ubezpieczenie zdrowotne opłacane za osoby pobierające niektóre świadczenia z pomocy społecznej, niektóre świadczenia rodzinne oraz za osoby uczestniczące w zajęciach w centrum integracji społecznej.</b>		<b>85213</b>		<b>31 300</b>	<b>31 300</b>
Dotacje celowe otrzymane z budżetu państwa na realizację własnych zadań bieżących gmin			2030	31 300	
Składki na ubezpieczenie zdrowotne			4130		31 300
<b>Zasiłki i pomoc w naturze oraz składki na ubezpieczenia emerytalne i rentowe</b>		<b>85214</b>		<b>561 764</b>	<b>561 764</b>
Dotacje celowe otrzymane z budżetu państwa na realizację własnych zadań bieżących gmin			2030	561 764	
Świadczenia społeczne			3110		561 764
<b>Zasiłki stałe</b>		<b>85216</b>		<b>266 905</b>	<b>266 905</b>
Dotacje celowe otrzymane z budżetu państwa na realizację własnych zadań bieżących gmin			2030	266 905	
Świadczenia społeczne			3110		266 905
<b>Ośrodki pomocy społecznej</b>		<b>85219</b>		<b>167 710</b>	<b>167 710</b>
Dotacje celowe otrzymane z budżetu państwa na realizację własnych zadań bieżących gmin			2030	167 710	
Wynagrodzenia osobowe pracowników			4010		136 710
Dodatkowe wynagrodzenie roczne			4040		7 000
Składki na ubezpieczenia społeczne			4110		21 000
Składki na Fundusz Pracy			4120		3 000
<b>Pozostała działalność</b>		<b>85295</b>		<b>317 494</b>	<b>317 494</b>
Dotacje celowe otrzymane z budżetu państwa na realizację własnych zadań bieżących gmin			2030	317 494	
Świadczenia społeczne			3110		247 494
Inne formy pomocy dla uczniów			3260		70 000
<b>EDUKACYJNA OPIEKA WYCHOWAWCZA</b>	<b>854</b>			<b>220 013</b>	<b>220 013</b>
<b>Pomoc materialna dla uczniów</b>		<b>85415</b>		<b>220 013</b>	<b>220 013</b>
Dotacje celowe otrzymane z budżetu państwa na realizację własnych zadań bieżących gmin			2030	220 013	
Stypendia dla uczniów			3240		175 000
Inne formy pomocy dla uczniów			3260		45 013
<b>OGÓŁEM ZADANIA:</b>				<b>1 577 186</b>	<b>1 577 186</b>

Przewodniczący Rady  
Miasta Rypina  
dr Piotr Gałkowski

WYKAZ INWESTYCYJNYCH ZADANIA PRZEZEWIDYWANYCH DO REALIZACJI W 2010 ROKU

Nr zadania	Nazwa zadania inwestycyjnego	klasyfikacja budżetowa	Plan wydatków na 2010	Źródło finansowania						inne porozumienia gminne	w złotych jednostka organizacyjna realizująca zadanie	Zmiany (+/-)
				środki własne wolne środki	Kredyt komercyjny/ preferen. BGK	Pozyczka WFOŚ/dotacja	UE- Fundusze Strukturalne-§ 6058	Dotacja z Budżetu Państwa	8			
1	2	3	4	5	6	7	8	9	10	11		
1.1	Projekt budowy ulicy łączącej 11 Listopada-Mickiewicza	60016/6050	40 000		40 000					GM Rybina		
1.2	Opracowanie dokumentacji na przebudowę ul. Bohaterów Czerwenca 56	60016/6050	25 000		25 000					GM Rybina		
1.3	Opracowanie dokumentacji na przebudowę ul. Rzeźniczej	60016/6050	40 000		40 000					GM Rybina		
1.4	Przebudowa ul. Ogrodowej- budowa chodnika	60016/6050	100 000		100 000					GM Rybina		
1.5	Budowa chodnika przy ul. Spokojnej - II etap	60016/6050	60 000		60 000					GM Rybina		
1.6	Remont nawierzchni ul. Kepa	60016/6050	500 000		500 000					GM Rybina		
1.7	Przebudowa ul. Gaczyńskiego	60016/6050	600 000		600 000					GM Rybina		
1.8	Przebudowa podjazdów przy budynkach komunalnych ul. 3 Maja 44 i 48	60016/6050	70 000		70 000					GM Rybina	30 000	
1.9	Remont nawierzchni ul. Wojska Polskiego	60016/6050	170 000		170 000					GM Rybina		
1.10	Przebudowa ul. Zaczysze i części ul. Łącznej- opracowanie projektowe	60016/6050	60 000		60 000					GM Rybina	60 000	
1.11	Budowa miejsc parkingowych przy ul. Sommera	60016/6050	32 000		32 000					GM Rybina	32 000	
	<b>Razem rozdział 60016</b>		<b>1 697 000</b>		<b>1 697 000</b>						<b>62 000</b>	
2.1	Budowa Nowego Centrum Rybina	60095	1 603 600		313 054		1 252 217			GM Rybina		
	w tym: dofinansowanie Urząd Marszałkowski (UE- 80%)	6057	1 252 217		313 054		1 252 217					
	udział własny (20%)	6059	313 054							GM Rybina		
2.2	Rewitalizacja obszaru przy ul. Nowe Osiedle - I etap	60095	1 430 000		286 000		1 144 000			GM Rybina		
	w tym: dofinansowanie Urząd Marszałkowski (UE- 80%)	6057	1 144 000				1 144 000					
	udział własny (20%)	6059	286 000									
	Opracowanie programu funkcjonalno użytkowego na przebudowę mostu i ul. Orzeszkowej.	60095/6050	18 000		18 000					GM Rybina	92 000	
2.3	Zakup i montaż figury patrona miasta s. Jana Chrzyciela	60095/6050	35 600		35 600					GM Rybina	4 400	
2.4	Utworzenie nawierzchni targowiska	60095/6050	120 000		120 000					GM Rybina	120 000	
2.5	Wyznaczenie stóp na targowisku miejskim	60095/6050	40 000		40 000					GM Rybina	40 000	
2.6	Wyznaczenie stóp na targowisku miejskim	60095/6050	3 247 200		35 600		2 396 217			GM Rybina	23 600	
	<b>Razem rozdział 60095:</b>		<b>4 944 200</b>		<b>2 474 054</b>		<b>2 396 217</b>				<b>85 600</b>	
3.1	Rozbudowa wielorodzinnego budynku socjalnego przy ul. Ogrodowej (14 mieszkań - 25% dofinansowania)	70095/6050	600 000		218 439			381 561		GM Rybina	1 000 000	
3.2	Wykup gruntu	70095/6050	155 000		155 000					GM Rybina		
	<b>Razem dział 700:</b>		<b>755 000</b>		<b>373 439</b>			<b>381 561</b>			<b>1 000 000</b>	
4.1	Wdrożenie systemu prezentacji przestrzennej cmentarza komunalnego	71035/6050	8 000		8 000					GM Rybina- informatyk		
4.2	<b>Razem dział 710:</b>		<b>8 000</b>		<b>8 000</b>					UM Rybina- informatyk		
5.1	Wdrożenie systemu zarządzania sprzętem teleinformatycznym, oprogramowaniem oraz audyt legalności oprogramowania	75023/6050	10 000		10 000					UM Rybina- informatyk		
	Zakup sprzętu komputerowego, programów komputerowych, drukarek, kserokopiarek, wyposażenia oraz uruchomienie systemu powerszchnego dostępu do internetu na terenie Urzędu Miejskiego i w jego obrębie.	75023/6060	40 000		40 000					UM Rybina- informatyk		
5.2	Unifikacja systemów wymiany informacji i wdrożenie tematycznych modułów informacyjnych w Gminie Miasta Rybina	75023/6050	15 251		15 251					UM Rybina- informatyk	400	
5.3	Zakup i instalacja urządzeń do transmisji obrad sesji Rady Miasta	75023/6050	4 600		4 600					UM Rybina- informatyk	400	
	<b>Razem dział 750:</b>		<b>69 851</b>		<b>69 851</b>					komendant SM		
6.1	Zakup samochodu dla Straży Miejskiej	75416/6060	58 734		58 734					Sz.P. 3		
	<b>Razem dział 754:</b>		<b>20 000</b>		<b>20 000</b>					GM Rybina	1 200 000	
7.1	Adaptacja korytarza na świetlicę w Sz.P. Nr 3 w Rybinie	80101/6050	400 000		400 000					P.M. Nr 3		
7.2	Termomodernizacja Szkoły Podstawowej Nr 3 w Rybinie	80101/6050	400 000		400 000							
8.1	Urządzenie placu zabaw w Przedszkolu Miejskim Nr 3 w Rybinie	80104/6050	25 000		25 000							

9.1	Budowa hali sportowej i basenu przy Zespole Szkół Nr 2 w Rypinie	801/80195	13 190 603	-	2 577 811	-	8 034 981	-	2 577 811	GM Rypina	-
	w tym: wydatki kwalifikowalne	6057	8 034 981	-	-	-	8 034 981	-	-	-	-
	dofinansowanie UE- 61.9103%	6059	4 943 422	-	2 471 711	-	-	-	2 471 711	-	-
	udział środków własnych- 38,0896%		2 471 711	-	2 471 711	-	-	-	-	-	-
	w tym: Miasto Rypin - 50%		1 235 855	-	1 235 855	-	-	-	1 235 855	-	-
	Powiat Rypński - 35%		721 245	-	721 245	-	-	-	721 245	-	-
	Gmina Rypin - 15%		212 200	-	106 100	-	-	-	106 100	-	-
	wydatki niekwalifikowalne	80110/6060	15 000	-	15 000	-	-	-	-	ZSM	-
9.2	Zakup kosiarzy dla Gimnazjum	80110/6050	4 250 000	-	1 487 500	-	2 762 500	-	-	GM Rypina	-
9.3	ASTRO-SKOŁA - Zespół Szkół Miejskich	80195/6059	80 000	-	80 000	-	-	-	-	K-PCEN w ZSM	-
9.4	"ASTRO-BAZA" - przyszłokolna obserwatoria astronomiczne	80110/6060	7 500	-	7 500	-	-	-	-	ZSM	-
9.5	Zakup wyposażenia siłowni w Zespole Szkół Miejskich										
9.6	Utworzenie szkolnego placu zabaw przy Szkole Podstawowej Nr 1 w Rypinie	80101/6050	159 980	80 000	-	79 980	-	-	79 980	Sz.P. Nr 1	-
	<b>Razem dział 801:</b>		<b>18 148 083</b>	<b>80 000</b>	<b>4 212 811</b>	<b>400 000</b>	<b>10 797 481</b>	<b>79 980</b>	<b>2 577 811</b>		<b>1 200 000</b>
10	<b>Razem dział 851:</b>										
11.1	Budowa Kanalizacji sanitarnej w ul. Dojazdowej	90001/6050	50 000	-	-	-	-	-	-	GM Rypina	-
	<b>Razem rozdział 90001:</b>		<b>50 000</b>	<b>50 000</b>							
12.1	<b>Razem rozdział 90004:</b>										
13.1	Wykonanie oświetlenia ulicznego ul. Ogrodowa	90015/6050	20 000	-	20 000	-	-	-	-	-	-
	<b>Razem rozdział 90015:</b>		<b>20 000</b>	<b>20 000</b>							
14.1	Rypński Obszar Gospodarczy "Bielawki" w tym: udział środków własnych- niekwalifikowalne	90095	2 748 037	-	1 042 738	-	1 564 108	-	-	GM Rypina	-
	udział środków własnych- 40%	6050	1 411 191	-	1 411 191	-	-	-	-	-	-
	udział środków własnych- 60%	6059	1 042 738	-	1 042 738	-	-	-	-	-	-
	UE- 60%	6057	1 564 108	-	1 564 108	-	-	-	-	-	-
14.2	Budowa Skate-Parku	90095/6050	165 000	-	165 000	-	-	-	-	GM Rypina	-
	<b>Razem rozdział 90095:</b>		<b>2 913 037</b>	<b>1 207 738</b>			<b>1 564 108</b>				
	<b>Razem dział 900:</b>		<b>2 983 037</b>	<b>50 000</b>	<b>1 227 738</b>		<b>1 564 108</b>				
15.1	Przebudowa i remont budynku RCPiK oraz montaż urządzeń kinotechnicznych- I etap	92109/6050	630 000	-	630 000	-	-	-	-	GM Rypina	70 000
15.2	Remont łazienek w budynku RCPiK	92109/6050	70 000	-	70 000	-	-	-	-	GM Rypina	70 000
15.3	Termomodernizacja budynku kina RCPiK (dokończenie zadania z 2009)	92109/6050	259 385	-	144 742	-	114 643	-	-	GM Rypina	615
	<b>Razem rozdział 92109:</b>		<b>959 385</b>	<b>844 742</b>		<b>114 643</b>					<b>615</b>
15.4	Docieplenie budynku Muzeum	92118/6050	22 000	-	22 000	-	-	-	-	GM Rypina	22 000
	<b>Razem dział 921:</b>		<b>981 385</b>	<b>866 742</b>		<b>114 643</b>					<b>21 385</b>
16.1	Budowa boisk ze sztuczną nawierzchnią w ramach programu pn. "Moje Boisko - ORLIK 2012" przy SP3 w Rypinie	92601/6050	1 400 000	-	734 000	-	-	333 000	333 000	GM Rypina	92 000
17.1	Urządzenie placu zabaw w Parku im. J. Piłsudskiego	92695/6050	30 000	-	30 000	-	-	-	-	MOSiR	92 000
17.2	Zakup wyposażenia Rekreacyjno-Rehabilitacyjnego parku dla Dorosłych - Siłownia na świeżym powietrzu	92604/6060	10 000	-	10 000	-	-	-	-	MOSiR	-
17.3	Rozbudowa i przebudowa MOSiR- opracowanie programu funkcjonalno użytkowego oraz doradztwo w ramach PPP	92604/6050	92 000	-	92 000	-	-	333 000	333 000	GM Rypina	92 000
	<b>Razem dział 926:</b>		<b>1 532 000</b>	<b>866 000</b>				<b>333 000</b>	<b>333 000</b>		<b>92 000</b>
18.1	Zakup tablic interaktywnych dla oddziałów od I do III szkół podstawowych (wkład własny 25%)	72072095/6639	74 750	74 750	-	-	-	-	-	GM Rypina	-
	<b>OGÓŁEM PLAN INWESTYCYJNY NA 2010 ROK:</b>		<b>29 555 040</b>	<b>299 084</b>	<b>10 098 635</b>	<b>514 643</b>	<b>14 757 806</b>	<b>794 541</b>	<b>2 910 511</b>		<b>2 901 415</b>

kol. 5 = wolne środki w kwocie  
pozostałe środki własne  
Razem: 299 084  
299 084

Informacje dodatkowe:	
Wydatki inwestycyjne:	29 555 040
Dofinansowanie inwestycji:	18 463 158
Różnica: deficyt środków na inwestycje	- 11 091 882
Wydatki ogółem na 2010 rok:	78 063 243
w tym udział % wydatków inwestycyjnych	37,86

Przewodniczący Rady Miasta Rypina

dr Piotr Gaikowski

PLAN WYDATKÓW ZWIĄZANYCH Z WIELOLETNIM PLANEM INWESTYCYJNYM MIASTA RYPINA NA LATA 2004-2014															
Nr zadania	Nazwa zadania inwestycyjnego	Term. realiz. Rozpocz.	Zakończ. z.	Wartość inwestycji	WYDATKI										
					Rok 2004	Rok 2005	Rok 2006	Rok 2007	Rok 2008	Rok 2009	Rok 2010	Rok 2011	Rok 2012	Rok 2013	Rok 2014
1	2	3	4	5	6	7	8	9	10	11	12	13	14	15	16
<b>PROJEKTY PLANOWANE DO REALIZACJI W RAMACH PROGRAMU OPERACYJNEGO INFRASTRUKTURA I ŚRODOWISKO NA LATA 2007-2013</b>															
I	Rozbudowa i modernizacja gospodarki wodno-ściekowej na terenie aglomeracji Rypin - obszar Gminy Miasta Rypina (inwestycja realizowana przez PK KOMES)	2004	2013	10 464 238	2 862	35 622	71	170 281	270 402	250 000	2 157 000	2 600 000	2 550 000	2 428 000,00	
<b>źródła finansowania zadania</b>															
	KLASYFIKACJA	900/90001			2004	2005	2006	2007	2008	2009	2010	2011	2012	2013	2014
1	Środki własne: 40% (finansowanie w formie udziałów)			10 314 239	2 862	35 622	71	20 281	270 402	250 000	2 157 000	2 600 000	2 550 000	2 428 000	0
	w tym:			0											
	dochody własne			579 239	2 862	35 622	71	20 281	270 402	250 000	2 157 000	2 600 000	2 550 000	2 428 000,00	
	kredyt			9 735 000											
2	UE- Fundusze strukturalne- 60% (beneficjent			0				150 000							
3	PK KOMES)			0				170 281							
	Razem:			10 464 239	2 862	35 622	71	170 281	270 402	250 000	2 157 000	2 600 000	2 550 000	2 428 000	0
<b>PROJEKTY PLANOWANE DO REALIZACJI W RAMACH REGIONALNEGO PROGRAMU OPERACYJNEGO WOJEWÓDZTWA KUJAWSKO-POMORSKIEGO NA LATA 2007-2013</b>															
I	Rypinśki Obszar Gospodarczy "Bielawki" (w tym wykup gruntu)	2007	2010	4 022 000				4 020	1 233 953	35 990	2 748 037				
<b>źródła finansowania zadania</b>															
	KLASYFIKACJA	900/90095			2004	2005	2006	2007	2008	2009	2010	2011	2012	2013	2014
1	Środki własne (wydatki kwalifikowalne) : 40%			2 311 699					1 233 953	35 008	1 042 738				
2	UE- Fundusze strukturalne- 60%			1 564 108					1 564 108						
3	Środki własne (wydatki niekwalifikowalne) & 6050			146 193				4 020		982	141 191				
	Razem:			4 022 000				4 020	1 233 953	35 990	2 748 037				
II	Budowa obwodnicy Miasta Rypina (7,22 mln EURO)	2007	2009	188 786				366	138 420	50 000					
<b>źródła finansowania zadania</b>															
	KLASYFIKACJA	600/60016			2004	2005	2006	2007	2008	2009	2010	2011	2012	2013	2014
1	Środki własne: 50%			187 608	0	0	0	366	138 420	48 822					
	w tym:														
	Miasto Rypin-80%			159 824				366	110 736	48 822	0	0	0	0	0
	Gmina Rypin-20%			27 684					27 684		0	0	0	0	0
2	UE- Fundusze strukturalne- 25%			0				0							
3	Dotacja z samorządu woj. - 25%			0				0							
	Razem:			187 608	0	0	0	366	138 420	48 822	0	0	0	0	0
III	Budowa hali i basenu przy Zespole Szkół Nr 2 w Rypinie (4,54 mln EURO)	2005	2011	26 128 122	2 400	22 682	0	383 080	43 086	662 909	13 190 603	11 823 352			
<b>źródła finansowania zadania</b>															
	KLASYFIKACJA	801/80195			2004	2005	2006	2007	2008	2009	2010	2011	2012	2013	2014
1	Środki własne § 6059 : kwalifikowalne			9 834 735	0	0	0	145 839	13 152	238 571	4 943 422	4 493 751	0	0	0
	w tym:			0											
	Miasto Rypin			4 917 368				72 920	6 576	119 285	2 471 711	2 246 876	0	0	0

	Starostwo Powiatowe	35,00%	3 504 439				72 919	6 576	83 500	1 750 466	1 590 978	0	0	
	Gmina Rypin	15,00%	1 412 928				0		35 786	721 245	655 897	0	0	
2	UE- Fundusze strukturalne § 6057	61,91040%	15 985 800				237 241	21 394	388 093	8 034 981	7 304 091	0	0	
3	&6050		307 587	2 400	22 692	0	0	8 540	36 245	212 200	25 510	0	0	
	w tym:													
	Miasto Rypin	50,00%		2 400,00	11 346	0	0	4 270	18 123	106 100	12 755			
	Starostwo Powiatowe	35,00%			11 346	0	0	4 270	14 296	74 270	8 929			
	Gmina Rypin	15,00%							3 826	31 830	3 826			
	Razem:		26 128 122	2 400	22 692	0	383 080	43 086	662 909	13 190 603	11 823 352	0	0	
IV	Budowa Nowego Centrum Ry pina	2007	2 464 518				1 980	35 990	0	1 565 271	857 277			
	KLASYFIKACJA	600/60095		2004	2005	2006	2007	2008	2009	2010	2011	2012	2013	2014
źródła finansowania zadania														
1	Środki własne:	20%	492 488				1 980	7 198	0	313 054	170 255			
2	UE- Fundusze strukturalne	80%	1 962 030					28 792	0	1 252 217	681 022			
	Razem:		2 454 518	0	0	0	1 980	35 990	0	1 565 271	851 277			
V	Rewitalizacja obszaru przy ul. Nowe Osiedle- I etap	2010	1 430 000	0	0	0	0	0	0	1 430 000	0	0	0	0
	KLASYFIKACJA	600/60095		2004	2005	2006	2007	2008	2009	2010	2011	2012	2013	2014
źródła finansowania zadania														
1	Środki własne:	20%	286 000							286 000				
2	UE- Fundusze strukturalne	80%	1 144 000							1 144 000				
	Razem:		1 430 000	0	0	0	0	0	0	1 430 000				
VI	Unifikacja systemów wymiany informacji i wdrożenie tematycznych modułów informatycznych w Gminie Miasta Ry pina	2008	526 501	2004	2005	2006	2007	2008	2009	2010	2011	2012	2013	2014
	KLASYFIKACJA	75075023						11 250		15 251	500 000			
1	Środki własne:	25%	151 501					11 250		15 251	125 000			
2	UE- Fundusze strukturalne	75%	375 000								375 000			
	Razem:		526 501	0	0	0	0	11 250	0	15 251	500 000	0	0	0
PROJEKTY PLANOWANE DO REALIZACJI W RAMACH PROGRAMU OPERACYJNEGO KAPITAŁ LUDZKI														
II	Program rozwoju Liceum Plastycznego	2011	400 000					0			200 000			
	KLASYFIKACJA	80180195		2004	2005	2006	2007	2008	2009	2010	2011	2012	2013	2014
1	Środki własne:	15%	60 000						0	0	30 000			
2	UE- Fundusze strukturalne	75%	300 000						0	0	150 000			
3	Dotacja z budżetu państwa	10%	40 000						0	0	20 000			
	Razem:		400 000	0	0	0	0	0	0	0	200 000	200 000	0	0
POZOSTAŁE INWESTYCJE WIELOLETNIE														
I	Rozbudowa wielorodzinnego budynku socjalnego przy ul. Ogrodowej	2008	1 155 565	2004	2005	2006	2007	2008	2009	2010	2011	2012	2013	2014
	KLASYFIKACJA	600/60016						54 101	1 464	600 000	500 000			
1	Środki własne:	75%	774 004					54 101	1 464	218 439	500 000			
2	BGK- fundusz dopłat	25%	381 561							381 561	0			
	Razem:		1 155 565	0	0	0	0	54 101	1 464	600 000	500 000			
II	Przebudowa ul. Dojazdowej w tym budowa kanalizacji sanitarnej	2011	1 259 000	2004	2005	2006	2007	2008	2009	2010	2011	2012	2013	2014
	KLASYFIKACJA	900/90001							0	50 000	1 200 000	0	0	0
1	Środki własne:	100%	1 200 000						0	50 000	1 200 000			
III	Termomodernizacja budynku kina w RCPiK	2009	663 735	2004	2005	2006	2007	2008	2009	2010	2011	2012	2013	2014
	KLASYFIKACJA	921/92109							403 735	260 000	0			
1	Środki własne:	100%	663 735						403 735	260 000	0			
	Razem:		663 735						403 735	260 000	0			



		2010	2011		2004	2005	2006	2007	2008	2009	2010	2011	2012	2013	2014
IV	Przebudowa i remont budynku RCPiK oraz montaż urządzeń kinotechnicznych	921/92109		2 330 000	0	0	0	0	0	0	630 000	1 700 000	0	0	0
	KLASYFIKACJA	100%		630 000							630 000				
1	I etap: Środki własne			1 700 000	0	0	0	0	0	0	0	1 700 000	0	0	0
2	II etap:			260 000								260 000			
	środki własne			1 440 000								1 440 000			
	budżet UE 60% wartości zadania														
	Terminomodernizacja Szkoły Podstawowej Nr 3 w Rypinie	2010	2011	1 609 000	0	0	0	0	0	0	400 000	1 200 000	0	0	0
V	KLASYFIKACJA	801/80101			2004	2005	2006	2007	2008	2009	2010	2011	2012	2013	2014
1	Środki własne:	25%		1 200 000								1 200 000			
2	Pożyczka WFOŚ	75%		400 000							400 000				
	OGÓŁEM:			52 613 466	5 262	58 314	71	559 727	1 787 203	1 404 098	23 046 162	20 574 629	2 750 000	2 428 000	0

Przewodniczący Rady Miasta

dr Piotr Gaikowski

Uchwała Rady Miasta Rypina Nr XLVI/423/10 z dnia 18 sierpnia 2010 roku

**PRZYCHODY I ROZCHODY BUDŻETU GMINY MIASTA RYPINA NA 2010 ROK**

Lp.	&	PRZYCHODY	Plan na dzień 15.06.2010	Zwiększenie (+)	Zmniejszenie (-)	Plan po zmianach na dzień 18.08.2010
1	903	Przychody z zaciągniętych pożyczek na finansowanie zadań realizowanych z udziałem środków z budżetu UE, w tym na prefinansowanie środków unijnych	-			-
2	911	Sprzedaż obligacji na rynku krajowym				-
3	931	Sprzedaż innych papierów wartościowych emitowanych przez jst				-
4	941-944	Przychody z prywatyzacji majątku gminy				-
5	951	Splaty pożyczek i kredytów udzielonych ze środków samorządu				-
6	952	Planowane do zaciągnięcia długoterminowe: kredyty	<b>17 445 878</b>	-	- <b>1 939 730</b>	<b>15 506 148</b>
		pożyczki	16 690 728		- 1 699 223	14 991 505
			755 150		- 240 507	514 643
7	955	Wolne środki z tytułu rozliczeń kredytów i pożyczek, w tym: na pokrycie deficytu	2 138 368	-		2 138 368
			187 656			187 656
8	952	Planowane do zaciągnięcia kredytu długoterminowe na spłatę wcześniej zaciągniętych pożyczek i kredytów				-
9	957	Nadwyżka budżetowa z lat ubiegłych, w tym: środki na pokrycie deficytu				-
						-
<b>Razem Przychody:</b>			<b>19 584 246</b>	-	- <b>1 939 730</b>	<b>17 644 516</b>
<b>ROZCHODY</b>						
Lp.	&	ROZCHODY				
1	963	Splaty pożyczek otrzymanych na finansowanie zadań realizowanych z udziałem środków z budżetu UE w tym na prefinansowanie środków unijnych				-
2	971	Wykup obligacji skarbowych sprzedanych na rynku krajowym				-
3	982	Wykup innych papierów wartościowych				-
4	991	Pożyczki udzielone przez samorząd innym podmiotom				-
5	992	Splaty długoterminowych kredytów i pożyczek, w tym: kredytów	<b>1 950 712</b>	-	-	<b>1 950 712</b>
		pożyczek	1 308 316			1 308 316
			642 396			642 396
6	994	Lokaty				-
			<b>1 950 712</b>	-	-	<b>1 950 712</b>
<b>Razem Rozchody:</b>			<b>1 950 712</b>	-	- <b>1 939 730</b>	<b>15 693 804</b>
<b>ROZNIKA: przychody-rozchody</b>			<b>17 633 534</b>	-	- <b>1 939 730</b>	<b>15 693 804</b>

**Informacje uzupełniające:**

Lp.	Pokrycie deficytu (niedoboru) budżetowego	17 633 534	-	- 1 939 730	15 693 804
1	Wolne środki	187 656			187 656
2	Pożyczka z WFOŚ na realizację inwestycji	755 150		- 240 507	514 643
3	Kredyt długoterminowy na zadania bieżące i majątkowe	16 690 728		- 1 699 223	14 991 505
	<b>Razem kredyty i pożyczki</b>	<b>17 445 878</b>	-	- <b>1 939 730</b>	<b>15 506 148</b>
					-
4	Pożyczka z BGK z Torunia na prefinansowanie				-

Przewodniczący Rady Miasta

dr Piotr Gałkowski







Prognoza kwoty długu i spłat na rok 2010 i lata następne

Lp.	Wyszczególnienie	Prognoza												
		2009	2010	2011	2012	2013	2014	2015	2016	2017	2018	2019	2020	
1	Stan zobowiązań na początek roku (1.1+1.2)	6 407 769	5 069 396	18 675 325	17 383 630	14 688 735	12 332 077	10 088 114	7 965 560	6 267 959	4 570 368	2 872 777	1 175 346	
1.1	Stan zobowiązań na początek roku (bez art. 170 ust. 3)	6 407 769	5 069 396	15 437 325	13 205 770	11 033 215	9 198 797	7 477 074	5 876 750	4 701 399	3 526 048	2 350 697	1 175 346	
1.1.1	pożyczek	1 559 423	1 172 014	1 094 754	819 084	543 414	267 681	104 643	0	0	0	0	0	
1.1.2	kredytów	4 848 364	3 897 382	14 342 571	12 386 686	10 489 801	8 931 116	7 372 431	5 876 750	4 701 399	3 526 048	2 350 697	1 175 346	
1.1.3	obligacji	0	0	3 238 000	4 177 760	3 655 520	3 133 280	2 611 040	2 088 800	1 566 560	1 044 320	522 080	0	
1.2	Stan zobowiązań na początek roku (art. 170 ust. 3)	0	0	3 238 000	4 177 760	3 655 520	3 133 280	2 611 040	2 088 800	1 566 560	1 044 320	522 080	0	
1.2.1	pożyczek	0	0	3 238 000	4 177 760	3 655 520	3 133 280	2 611 040	2 088 800	1 566 560	1 044 320	522 080	0	
1.2.2	kredytów	0	0	0	0	0	0	0	0	0	0	0	0	
1.2.3	obligacji	342 407	15 506 148	1 462 000	0	0	0	0	0	0	0	0	0	
2	Zaciągnięcie zobowiązań w trakcie roku (2.1+2.2)	342 407	12 268 148	0	0	0	0	0	0	0	0	0	0	
2.1	Zaciągnięcie zobowiązań w trakcie roku (bez art. 170 ust. 3)	342 407	12 268 148	0	0	0	0	0	0	0	0	0	0	
2.1.1	pożyczek	0	11 753 505	0	0	0	0	0	0	0	0	0	0	
2.1.2	kredytów	0	0	0	0	0	0	0	0	0	0	0	0	
2.1.3	obligacji	0	0	0	0	0	0	0	0	0	0	0	0	
2.2	Zaciągnięcie zobowiązań w trakcie roku (art. 170 ust. 3)	0	0	1 462 000	0	0	0	0	0	0	0	0	0	
2.2.1	pożyczek	0	0	1 462 000	0	0	0	0	0	0	0	0	0	
2.2.2	kredytów	0	0	0	0	0	0	0	0	0	0	0	0	
2.2.3	obligacji	0	0	0	0	0	0	0	0	0	0	0	0	
3	Spłata zobowiązań w trakcie roku (3.1+3.2)	1 680 800	1 900 219	2 753 795	2 694 795	2 356 658	2 243 963	2 122 564	1 697 591	1 697 591	1 697 591	1 697 431	1 175 346	
3.1	Spłata zobowiązań w trakcie roku (bez art. 169 ust. 3)	1 680 800	1 900 219	2 231 555	2 172 555	1 834 418	1 721 723	1 600 324	1 175 351	1 175 351	1 175 351	1 175 351	1 175 346	
3.1.1	pożyczek	729 818	591 903	275 670	275 670	275 733	163 038	104 643	0	0	0	0	0	
3.1.2	kredytów	950 982	1 308 316	1 955 885	1 896 885	1 558 685	1 558 685	1 495 681	1 175 351	1 175 351	1 175 351	1 175 351	1 175 346	
3.1.3	obligacji	0	0	522 240	522 240	522 240	522 240	522 240	522 240	522 240	522 240	522 080	0	
3.2	Spłata zobowiązań w trakcie roku (art. 169 ust. 3)	0	0	522 240	522 240	522 240	522 240	522 240	522 240	522 240	522 240	522 080	0	
3.2.1	pożyczek	0	0	522 240	522 240	522 240	522 240	522 240	522 240	522 240	522 240	522 080	0	
3.2.2	kredytów	0	0	0	0	0	0	0	0	0	0	0	0	
3.2.3	obligacji	0	0	0	0	0	0	0	0	0	0	0	0	
4	Stan zobowiązań na koniec roku (1+2-3)	5 069 396	18 675 325	17 383 630	14 688 735	12 332 077	10 088 114	7 965 560	6 267 959	4 570 368	2 872 777	1 175 346	0	
4.1	Stan zobowiązań na koniec roku (bez art. 170 ust. 3)	5 069 396	15 437 325	13 205 770	11 033 215	9 198 797	7 477 074	5 876 750	4 701 399	3 526 048	2 350 697	1 175 346	0	
4.1.1	pożyczek (1.1+2.1-3.1.1)	1 172 014	1 094 754	819 084	543 414	267 681	104 643	0	0	0	0	0	0	
4.1.2	kredytów (1.1+2.1-3.1.2)	3 897 382	14 342 571	12 386 686	10 489 801	8 931 116	7 372 431	5 876 750	4 701 399	3 526 048	2 350 697	1 175 346	0	
4.1.3	obligacji (1.1+2.1-3.1.3)	0	0	4 177 760	3 655 520	3 133 280	2 611 040	2 088 800	1 566 560	1 044 320	522 080	0	0	
4.2	Stan zobowiązań na koniec roku (art. 170 ust. 3)	0	0	0	0	0	0	0	0	0	0	0	0	
4.2.1	pożyczek (1.2+2.2-3.2.1)	0	0	0	0	0	0	0	0	0	0	0	0	
4.2.2	kredytów (1.2+2.2-3.2.2)	0	0	0	0	0	0	0	0	0	0	0	0	
4.2.3	obligacji (1.2+2.2-3.2.3)	0	0	0	0	0	0	0	0	0	0	0	0	
6	Spłata odsetek dyskonta (bez art. 169 ust. 3)	350 000	311 400	223 900	198 500	176 800	145 700	123 000	100 000	76 100	49 700	22 400	11 000	
7	Spłata odsetek dyskonta (art. 169 ust. 3)	0	108 526	259 384	227 833	197 047	169 913	136 750	106 970	76 514	46 390	16 247	0	
8	Spłata udzielonych pożyczek	621 197	2 285 197	2 678 197	2 628 197	2 506 197	2 378 197	2 246 197	1 982 758	1 781 197	1 581 197	1 381 197	1 181 197	
9	Obsługa długu (bez art. 169 ust. 3) (3+6+8)	2 651 997	4 565 342	5 915 276	5 749 325	5 236 702	4 834 773	4 401 521	3 853 548	3 299 548	2 751 548	2 203 548	1 654 543	
10	Obsługa długu (art. 169 ust. 3) (3.1+6+8)	42 816 705	62 369 439	66 000 000	50 000 000	50 000 000	50 000 000	50 000 000	50 000 000	50 000 000	50 000 000	50 000 000	50 000 000	
11	Prognozowane dochody budżetowe	0	0	0	0	0	0	0	0	0	0	0	0	
12	Relacje do dochodów:	0	0	0	0	0	0	0	0	0	0	0	0	
12.1	długu (bez art. 170 ust. 3) (4.11)	11,84%	29,94%	31,61%	29,38%	24,66%	20,18%	15,95%	12,54%	9,14%	5,75%	2,35%	0,00%	
12.2	spłaty zadłużenia (bez art. 169 ust. 3) (9.11)	6,19%	7,30%	7,90%	10,47%	10,47%	10,47%	10,47%	9,97%	9,76%	9,76%	9,76%	9,76%	
12.3	długu (art. 170 ust. 3) (4.1.1)	11,84%	24,75%	24,01%	22,07%	18,40%	14,95%	11,75%	9,40%	7,05%	4,70%	2,35%	0,00%	
12.4	spłaty zadłużenia (art. 169 ust. 3) (10.11)	6,19%	7,13%	9,33%	10,10%	9,03%	8,89%	8,60%	7,71%	2,66%	2,61%	2,55%	2,53%	

Przewodniczący  
Rady Miasta Rybina  
dr Piotr Galkowski

WPŁYWY I WYDATKI ZWIĄZANE Z GROMADZENIEM ŚRODKÓW Z OPŁAT I KAR ZA KORZYSTANIE ZE ŚRODOWISKA NA 2010 ROK				
Dz.	Rozdz.	Par.	TREŚĆ	Kwota
			<b>DOCHODY</b>	<b>164 992</b>
<b>900</b>			<b>Gospodarka komunalna i ochrona środowiska</b>	<b>164 992</b>
	90019		Wpływy i wydatki związane z gromadzeniem środków z opłat i kar za korzystanie ze środowiska	164 992
		0580	Grzywny i inne kary pieniężne od osób prawnych i innych jednostek organizacyjnych	-
		0690	Wpływy z różnych opłat	51 000
		0970	Wpływy z różnych dochodów (saldo GFOŚ z 31.12.09)	113 992
		0920	Pozostałe odsetki	-
			<b>OGÓŁEM:</b>	<b>164 992</b>
			<b>WYDATKI</b>	<b>164 992</b>
<b>900</b>			<b>Gospodarka komunalna i ochrona środowiska</b>	<b>164 992</b>
	90001		Gospodarka ściekowa i ochrona wód	164 992
			<b>WYDATKI BIEŻĄCE</b>	<b>4 992</b>
		4210	Zakup materiałów i wyposażenia	1 000
		4300	Zakup usług pozostałych	3 992
			<b>WYDATKI MAJĄTKOWE</b>	<b>160 000</b>
		6010	Wydatki na zakup i objęcie akcji, wniesienie wkładów do spółek prawa handlowego oraz na uzupełnienie funduszy statutowych banków państwowych i innych instytucji finansowych	110 000
		6050	Wydatki inwestycyjne jednostek budżetowych	50 000
			<b>OGÓŁEM:</b>	<b>164 992</b>

Przewodniczący Rady Miasta

dr Piotr Gałkowski

**OBJAŚNIENIA DO DOCHODÓW:**

**§ 0970**

W związku z likwidacją GFOŚ w paragrafie tym zaplanowano kwotę środków pieniężnych zgromadzonych na dzień 31.12.2009 r. na rachunku bankowym funduszu, które stają się dochodami budżetu gminy.

**OBJAŚNIENIA DO WYDATKÓW:**

**§ 6010**

Planowana kwota 110.000 zł. stanowi wniesienie udziałów do PK KOMES na dofinansowanie zadania "Kompleksowe uregulowanie gospodarki wodno-ściekowej w mieście Rypinie".

**§ 6050**

Planowana kwota 50.000 zł stanowi dofinansowanie zadania pn. "Budowa kanalizacji sanitarnej w ul. Dojazdowej".

DOTACJE UDZIELONE W 2010 ROKU Z BUDŻETU PODMIOTOM NALEŻĄCYM I NIE NALEŻĄCYM DO SEKTORA FINANSÓW PUBLICZNYCH							
Lp.	Dział	Rozdział	Paragraf	Nazwa instytucji	UR z 15.06.10	Zmiany (+;-) autopoprawki	UR z 18.08.10
1	2	3	4	5	6	7	8
<b>JEDNOSTKI SEKTORA FINANSÓW PUBLICZNYCH</b>							
1	921	92109		<b>Rypińskie Centrum Promocji i Kultury w Rypinie</b>	974 500	41 000	1 015 500
			2480	Dotacja podmiotowa z budżetu dla samorządowej instytucji kultury	940 000	26 000	966 000
			6220	Dotacje celowe z budżetu finansowanie lub dofinansowanie kosztów realizacji inwestycji i zakupów inwestycyjnych innych jednostek sektora finansów publicznych	34 500	15 000	49 500
2	921	92116		<b>Miejsko-Powiatowa Biblioteka Publiczna w Rypinie</b>	520 500	-	520 500
			2480	Dotacja podmiotowa z budżetu dla samorządowej instytucji kultury	520 500		520 500
3	921	92118		<b>Muzeum Ziemi Dobrzyńskiej w Rypinie</b>	484 000	-	484 000
			2480	Dotacja podmiotowa z budżetu dla samorządowej instytucji kultury	484 000		484 000
4	852	85205		<b>Województwo Kujawsko-Pomorskie</b>	828	-	828
			2330	Dotacje celowe przekazane do samorządu województwa na zadania bieżące realizowane na podstawie porozumień między jst	828		828
5	720	72095		<b>Województwo Kujawsko-Pomorskie</b>	74 750	-	74 750
			6639	Dotacja celowa przekazana do samorządu województwa na inwestycje i zakupy inwestycyjne realizowane na podstawie porozumień między jst	74 750		74 750
6	852	85278		<b>Miasto i Gmina Gąbin</b>	-	10 445	10 445
			2710	Dotacja celowa na pomoc finansową udzielaną między jednostkami samorządu terytorialnego na dofinansowanie własnych zadań bieżących		10 445	10 445
				<b>RAZEM:</b>	<b>2 054 578</b>	<b>51 445</b>	<b>2 106 023</b>
				w tym:	1 979 000	41 000	2 020 000
				kwota dotacji podmiotowej	-		-
				kwota dotacji przedmiotowej	75 578	10 445	86 023



**JEDNOSKI NIE NALEŻĄCE DO SEKTORA FINANSÓW PUBLICZNYCH**

**Podmioty wybrane w ramach konkursu**

5	750	75095	2820	Dotacja celowa z budżetu na finansowanie lub dofinansowanie zadań zleconych do realizacji stowarzyszeniom	10 000		10 000
6	926	92605	2820	Dotacja celowa z budżetu na finansowanie lub dofinansowanie zadań zleconych do realizacji stowarzyszeniom	300 000		300 000
7	754	75412		<b>Ochotnicza Straż Pożarna</b> Dotacja celowa z budżetu na finansowanie lub dofinansowanie zadań zleconych do realizacji stowarzyszeniom	9 000	-	9 000
8	801	80110	2820	<b>Niepubliczne Gimnazjum im. Teofila Jurkiewicza w Rypinie</b> Dotacja celowa z budżetu na finansowanie lub dofinansowanie zadań zleconych do realizacji stowarzyszeniom	9 000		9 000
8	801	80110	2540	<b>Niepubliczne Gimnazjum im. Teofila Jurkiewicza w Rypinie</b> Dotacja podmiotowa z budżetu dla niepublicznej jednostki systemu oświaty	70 000	-	70 000
9	851	85154	2820	<b>Przeźwiądziełanie alkoholizmowi</b> Dotacja celowa z budżetu na finansowanie lub dofinansowanie zadań zleconych do realizacji stowarzyszeniom	17 000		17 000
				<b>RAZEM:</b>	389 000	-	389 000
				w tym:	70 000		70 000
				kwota dotacji podmiotowej	-		-
				kwota dotacji przedmiotowej	319 000		319 000
				kwota dotacji celowej	2 443 578	51 445	2 495 023
				<b>OGÓŁEM UDZIELONE DOTACJE:</b>	2 443 578	51 445	2 495 023
				w tym:	2 049 000	41 000	2 090 000
				kwota dotacji podmiotowej	-		-
				kwota dotacji przedmiotowej	394 578	10 445	405 023
				kwota dotacji celowej			

Przewodniczący  
Rady Miasta Rygina  
dr Piotr Garkowski

**WYDATKI NA PROGRAMY I PROJEKTY REALIZOWANE ZE ŚRODKÓW POCHODZĄCYCH Z FUNDUSZY STRUKTURALNYCH I FUNDUSZU SPOJNOŚCI****PROGRAM OPERACYJNY KAPITAŁ LUDZKI**

Lp zadania	Treść	Dział	Rozdział	&	DOCHODY	WYDATKI
1	Umowa o dofinansowanie projektu pn. "Z nauką ścisłą za Pan Brat" w ramach Programu Operacyjnego Kapitał Ludzki współfinansowanego ze środków EFS, priorytet III - Wysoka jakość systemu oświaty, działanie 3.3 - Poprawa jakości kształcenia.					
	<b>OSWIATA I WYCHOWANIE</b>	<b>801</b>			<b>5 514 865</b>	<b>5 514 865</b>
	<b>Pozostała działalność</b>		<b>80195</b>		<b>5 514 865</b>	<b>5 514 865</b>
	Dotacje celowe w ramach programów finansowanych z udziałem środków europejskich oraz środków o których mowa w art. 5 ust.1 pkt 3 oraz ust.3 pkt 5 i 6 ustawy, lub płatności w ramach budżetu środków europejskich			2007	4 687 635	
	Dotacje celowe w ramach programów finansowanych z udziałem środków europejskich oraz środków o których mowa w art. 5 ust.1 pkt 3 oraz ust.3 pkt 5 i 6 ustawy, lub płatności w ramach budżetu środków europejskich			2009	827 230	
	Dotacje celowe przekazane gminie na zadania bieżące realizowane na podstawie porozumień (umów) między jednostkami samorządu terytorialnego			2317		27 710
	Dotacje celowe przekazane gminie na zadania bieżące realizowane na podstawie porozumień (umów) między jednostkami samorządu terytorialnego			2319		4 890
	Wynagrodzenia osobowe pracowników			4017		16 603
	Wynagrodzenia osobowe pracowników			4019		2 930
	Dodatkowe wynagrodzenie roczne			4047		737
	Dodatkowe wynagrodzenie roczne			4049		130
	Składki na ubezpieczenia społeczne			4117		48 277
	Składki na ubezpieczenia społeczne			4119		8 520
	Składki na Fundusz Pracy			4127		7 787
	Składki na Fundusz Pracy			4129		1 374
	Wynagrodzenia bezosobowe			4177		3 681 802
	Wynagrodzenia bezosobowe			4179		649 729
	Zakup materiałów i wyposażenia			4217		49 901
	Zakup materiałów i wyposażenia			4219		8 806
	Zakup pomocy naukowych, dydaktycznych i książek			4247		127 168
	Zakup pomocy naukowych, dydaktycznych i książek			4249		22 442
	Zakup usług pozostałych			4307		715 700
	Zakup usług pozostałych			4309		126 300
	Zakup usług dostępu do sieci Internet			4357		1 224
	Zakup usług dostępu do sieci Internet			4359		216
	Podróże służbowe krajowe			4417		7 246
	Podróże służbowe krajowe			4419		1 279
	Różne opłaty i składki			4437		3 480
	Różne opłaty i składki			4439		614
	<b>OGÓLEM ZADANIE:</b>				<b>5 514 865</b>	<b>5 514 865</b>

	w tym: dochody i wydatki bieżące				5 514 865	5 514 865
	dochody i wydatki majątkowe				-	-

2	Umowa o dofinansowanie projektu pn. "Szkoła Równych Szans" w ramach Programu Operacyjnego Kapitał Ludzki współfinansowanego ze środków EFS, priorytet IX - Rozwój wykształcenia i kompetencji w regionach, działanie 9.1 - Wyrównywanie szans edukacyjnych i zapewnienie wysokiej jakości usług edukacyjnych świadczonych w systemie oświaty.					
	Treść	Dział	Rozdział	&	DOCHODY	WYDATKI
	<b>POZOSTAŁE ZADANIA W ZAKRESIE POLITYKI SPOŁECZNEJ</b>	<b>853</b>			<b>494 870</b>	<b>494 870</b>
	<b>Pozostała działalność</b>		<b>85395</b>		<b>494 870</b>	<b>494 870</b>
	Dotacje celowe w ramach programów finansowanych z udziałem środków europejskich oraz środków o których mowa w art. 5 ust.1 pkt 3 oraz ust.3 pkt 5 i 6 ustawy, lub płatności w ramach budżetu środków europejskich			2007	420 640	
	Dotacje celowe w ramach programów finansowanych z udziałem środków europejskich oraz środków o których mowa w art. 5 ust.1 pkt 3 oraz ust.3 pkt 5 i 6 ustawy, lub płatności w ramach budżetu środków europejskich			2009	74 230	
	Składki na ubezpieczenia społeczne			4117		2 464
	Składki na ubezpieczenia społeczne			4119		435
	Składki na Fundusz Pracy			4127		398
	Składki na Fundusz Pracy			4129		71
	Wynagrodzenia bezosobowe			4177		407 756
	Wynagrodzenia bezosobowe			4179		71 955
	Zakup materiałów i wyposażenia			4217		4 722
	Zakup materiałów i wyposażenia			4219		833
	Zakup usług pozostałych			4307		4 846
	Zakup usług pozostałych			4309		856
	Podróże służbowe krajowe			4417		454
	Podróże służbowe krajowe			4419		80
	<b>OGÓLEM ZADANIE:</b>				<b>494 870</b>	<b>494 870</b>
	<b>w tym: dochody i wydatki bieżące</b>				<b>494 870</b>	<b>494 870</b>
	<b>dochody i wydatki majątkowe</b>				<b>-</b>	<b>-</b>

3	Projekt pn. "Nie jesteś sam - program aktywizacji społecznej w mieście Rypinie" w ramach Programu Operacyjnego Kapitał Ludzki współfinansowanego ze środków EFS, priorytet VII - Promocja integracji społecznej, działanie 7.1 - Rozwój i upowszechnianie aktywnej integracji, poddziałanie 7.1.1 - Rozwój i upowszechnianie aktywnej integracji przez ośrodki pomocy społecznej					
	Treść	Dział	Rozdział	&	DOCHODY	WYDATKI
	<b>POZOSTAŁE ZADANIA W ZAKRESIE POLITYKI SPOŁECZNEJ</b>	<b>853</b>			<b>187 824</b>	<b>209 859</b>
	<b>Pozostała działalność</b>		<b>85395</b>		<b>187 824</b>	<b>209 859</b>
	Dotacje celowe w ramach programów finansowanych z udziałem środków europejskich oraz środków o których mowa w art. 5 ust.1 pkt 3 oraz ust.3 pkt 5 i 6 ustawy, lub płatności w ramach budżetu środków europejskich			2007	178 380	
	Dotacje celowe w ramach programów finansowanych z udziałem środków europejskich oraz środków o których mowa w art. 5 ust.1 pkt 3 oraz ust.3 pkt 5 i 6 ustawy, lub płatności w ramach budżetu środków europejskich			2009	9 444	
	Świadczenia społeczne			3119		22 035
	Wynagrodzenia osobowe pracowników			4017		53 733
	Wynagrodzenia osobowe pracowników			4019		2 845
	Dodatkowe wynagrodzenie roczne			4047		1 411

	Dodatkowe wynagrodzenie roczne			4049		75
	Składki na ubezpieczenia społeczne			4117		8 674
	Składki na ubezpieczenia społeczne			4119		459
	Składki na Fundusz Pracy			4127		1 351
	Składki na Fundusz Pracy			4129		72
	Wynagrodzenia bezosobowe			4177		3 419
	Wynagrodzenia bezosobowe			4179		181
	Zakup materiałów i wyposażenia			4217		5 413
	Zakup materiałów i wyposażenia			4219		287
	Zakup usług pozostałych			4307		101 905
	Zakup usług pozostałych			4309		5 395
	Podróże służbowe krajowe			4417		1 334
	Podróże służbowe krajowe			4419		70
	Zakup akcesorii komputerowych, w tym programów i licencji			4757		1 140
	Zakup akcesorii komputerowych, w tym programów i licencji			4759		60
	<b>OGÓLEM ZADANIE:</b>				<b>187 824</b>	<b>209 859</b>
	<b>w tym: dochody i wydatki bieżące</b>				<b>187 824</b>	<b>209 859</b>
	<b>dochody i wydatki majątkowe</b>				<b>-</b>	<b>-</b>

**źródło finansowania:**

	<b>Łączna wartość zadania</b>					<b>209 859</b>
	<b>w tym:</b>					
	<b>Dofinansowanie 89,5%:</b>					<b>186 624</b>
	<b>Wkład własny - 10,5%</b>					<b>22 035</b>

	<b>OGÓLEM POKŁ ZADANIE: 1+2+3</b>				<b>6 197 559</b>	<b>6 219 594</b>
	<b>w tym: dochody i wydatki bieżące</b>				<b>6 197 559</b>	<b>6 219 594</b>
	<b>dochody i wydatki majątkowe</b>				<b>-</b>	<b>-</b>

**REGIONALNY PROGRAM OPERACYJNY WOJ. KUJAWSKO-POMORSKIEGO NA LATA 2007-2013**

<b>4</b>	<b>Umowa o dofinansowanie projektu pn. "Budowa hali sportowej i basenu przy Zespole Szkół Nr 2 im. Unii Europejskiej w Rypinie" współfinansowanego z Europejskiego Funduszu Rozwoju Regionalnego w ramach Osi priorytetowej 3 Rozwój infrastruktury społecznej, działania 3.1 - Rozwój infrastruktury edukacyjnej RPO Województwa Kujawsko-Pomorskiego na lata 2007-2013.</b>						
		<b>Treść</b>	<b>Dział</b>	<b>Rozdział</b>	<b>&amp;</b>	<b>DOCHODY</b>	<b>WYDATKI</b>
		<b>OŚWIATA I WYCHOWANIE</b>	<b>801</b>			<b>10 612 792</b>	<b>13 190 603</b>
		<b>Pozostała działalność</b>		<b>80195</b>		<b>10 612 792</b>	<b>13 190 603</b>
		Dotacje celowe w ramach programów finansowanych z udziałem środków europejskich oraz środków o których mowa w art. 5 ust.1 pkt 3 oraz ust.3 pkt 5 i 6 ustawy, lub płatności w ramach budżetu środków europejskich			6207	8 034 981	
		Dotacje celowe otrzymane z gminy na inwestycje i zakupy inwestycyjne realizowane na podstawie porozumień między jst			6610	31 830	
		Dotacje celowe otrzymane z gminy na inwestycje i zakupy inwestycyjne realizowane na podstawie porozumień między jst			6619	721 245	
		Dotacje celowe otrzymane z powiatu na inwestycje i zakupy inwestycyjne realizowane na podstawie porozumień między jst			6620	74 270	
		Dotacje celowe otrzymane z powiatu na inwestycje i zakupy inwestycyjne realizowane na podstawie porozumień między jst			6629	1 750 466	
		Wydatki inwestycyjne jednostek budżetowych			6050		212 200

32	700/70005/4530	23 804		Zabezpiecza się środki na podatek Vat od aportu wniesionego do Spółki RTBS.
33	852/85203/4210	1 000		Zwiększa się plan finansowy ŚDS na organizację Kulinariady.
34	801/80101/4210	4 000		Zwiększa się środki dla Sz.P. nr 3 na zakup i montaż nagłośnienia Sali.
35	900/90001/4300	22 000		Zwiększa się środki na wydatki bieżące związane z remontem studzienek kanalizacji deszczowej w ul. Warszawka-Nowy Rynek.
	<b>Ogółem:</b>	<b>808 722</b>	<b>2 587 834</b>	
	<b>Per saldo</b>	<b>- 1 779 112</b>		
	<i>Plan po zmianach</i>			<b>78 063 243</b>
<b>DEFICYT BUDŻETOWY</b>				<b>15 693 804</b>
Planowany deficyt budżetowy na dzień 15.06.10				<b>17 633 534</b>
<b>RÓŻNICA:</b>				<b>1 939 730</b>

Sporządziła: V. Szkopańska

Przewodniczący Rady Miasta Rypina

dr Piotr Gałkowski

14	600/60095/6050	120 000		Wprowadza się nowe zadanie inwestycyjne pn. "Utwardzenie nawierzchni targowiska".
15	600/60095/6050	40 000		Wprowadza się nowe zadanie inwestycyjne pn. "Wymiana stołów na targowisku".
16	600/60016/6050	32 000		Wprowadza się nowe zadanie inwestycyjne pn. "Budowa miejsc parkingowych przy ul. Sommera".
17	900/90001/4300	40 000		Zwiększa się środki na wydatki dot. przyjęcia ścieków z terenu Gminy Rypin.
18	900/90095/4010	50 000		Korekta wynagrodzeń i pochodnych dot. pracowników zatrudnionych z FRP.
	900/90095/4110	10 000		
	900/90095/4120	1 000		
	600/60016/4010		50 000	
	600/60016/4110		10 000	
	600/60016/4120		1 000	
19	852/85214/3110	298		Zwiększenie planu finansowego MOPS w związku z otrzymaną dotacją celową na wypłatę zasiłków okresowych w m-cu VII.
20	852/85278/2710	10 445		Dotacja celowa na pomoc finansową dla Miasta i Gminy Gąbin - pomoc powodzianom.
21	921/92109/2480	5 000		Zwiększa się środki dla RCPiK na promocję miasta Rypina, na organizację "Rypińskiego Biegu Po Zdrowie".
	926/92605/2820		5 000	
22	921/92118/6050	22 000		Wprowadza się nowe zadanie inwestycyjne pn. "Docieplenie budynku Muzeum".
23	801/80101/4210	35 000		Zwiększa się plan wydatków bieżących Sz.P. Nr 1 z przeznaczeniem na zakup i montaż polbruki.
24	921/92109/6050		70 000	Zmniejsza się wartość zadania pn. "Przebudowa i remont budynku RCPiK oraz montaż urządzeń kinotechnicznych" do kwoty 630.000 zł.
25	921/92109/6050	70 000		Wprowadza się nowe zadanie inwestycyjne pn. "Remont łazienek w budynku RCPiK".
26	921/92109/6220	15 000		Zwiększa się dotację celową dla RCPiK na zakup instrumentów muzycznych dla orkiestry.
27	921/92109/2480	21 000		Zwiększa się dotację celową dla RCPiK na wydatki bieżące związane z opłaceniem rachunków za energię elektryczną i ciepłą (19.500 zł) oraz wydanie płyty przez zespół muzyczny działający w strukturach RCPiK (1.500 zł).
28	852/85219/4170	1 200		Na wniosek Kierownika MOPS dokonano niezbędnych korekt finansowych planu w celu zabezpieczenia środków na wypłatę wynagrodzenia pracownika zatrudnionego na zastępstwo w świetlicy terapeutycznej przy ul. ks. Podlesia oraz zmniejszenie wydatków na skutek likwidacji jednego etatu w rozdziale "usługi opiekuńcze".
	852/85219/4300	2 800		
	852/85219/4010		4 000	
	852/85228/4170		4 000	
	852/85228/4110		6 200	
	852/85228/4440		960	
	851/85154/4010	4 000		
	851/85154/4110	6 200		
851/85154/4210	960			
29	851/85154/4210		11 160	Zmniejsza się plan finansowy UM i jednocześnie zwiększa się plan finansowy MOPS w zakresie realizacji zadań z dofinansowaniem środków z opłat za zezwolenia na sprzedaż napojów alkoholowych.
30	801/80110/4210		100	Na wniosek Dyrektora Zespołu Szkół Miejskich dokonano korekty planu finansowego jednostki w celu zabezpieczenia środków na szkolenie dla intendenta szkoły oraz opłaty za rozmowy telefoniczne komórkowe.
	801/80110/4360	900		
	801/80148/4210		60	
	801/80148/4350		150	
	801/80148/4700	210		
	854/85401/4210		500	
854/85401/4350		300		
31	900/90001/4300	4 000		Zabezpiecza się środki na koszty związane z utrzymaniem kanalizacji deszczowej

7	852/85278/0960	10 445		Darowizna na pomoc dla powodziań- środki zgromadzone przez MOPS z przeznaczeniem dla Miasta i Gminy Gabin.
	<b>Ogółem:</b>	<b>279 950</b>	<b>119 332</b>	
	<b>Per saldo</b>	<b>160 618</b>		
	<b>Plan dochodów po zamianach</b>			<b>62 369 439</b>
<b>WYDATKI</b>				
	<b>Plan wydatków przed zmianą</b>			<b>79 842 355</b>
MZOO	801/80195/3240	11 200		Na wniosek Dyrektora MZOO dokonano korekty planu z przeznaczeniem na wypłatę stypendiów motywacyjnych.
MZOO	801/80114/4040		284	
2	754/75416/4210	1 000		Zwiększa się plan wydatków UM dot. Straży Miejskiej w związku z otrzymaną darowizną.
3	852/85212/2910	3 000		Dokonano korekty planu wydatków w planie UM dot. realizacji świadczeń socjalnych (patrz poz. 2 dochody).
	852/85213/2910	2 000		
4	600/60016/6050		30 000	Zmniejsza się wartość zadania inwestycyjnego pn. "Remont nawierzchni ul. W. Polskiego" do kwoty faktycznego wykonania, tj. 170.000 zł.
5	600/60016/6050	60 000		Wprowadza się nowe zadanie inwestycyjne pn. "Przebudowa ul. Zacisze i części ul. Łącznej - opracowanie projektowe".
6	600/60095/6050		92 000	Zmniejsza się wartość zadania inwestycyjnego pn. "Projekt przebudowy mostu i ul. Orzeszkowej" z kwoty 110.000 zł do kwoty 18.000 zł oraz zmiana nazwy zadania na "Opracowanie programu funkcjonalno użytkowego na przebudowę mostu i ul. Orzeszkowej".
7	600/60095/6050		4 400	Zmniejsza się wartość zadania pn. "Zakup i montaż figury patrona miasta św. Jana Chrzyciela" do kwoty faktycznego wykonania.
8	700/70095/6050		1 000 000	Zmniejsza się wartość zadania pn. "Rozbudowa wielorodzinnego budynku socjalnego przy ul. Ogrodowej" do kwoty 600.000 zł. Pozostałą kwotę zaplanowano do realizacji w 2011 roku. Łączna wartość zadania 1.100.000 zł.
9	750/75023/6050		400	Zmniejszono wartość zadania pn. "Zakup i instalacja urządzeń do transmisji obrad sesji RM" do kwoty wykonania.
10	801/80101/6050		1 200 000	Zmniejsza się wartość zadania inwestycyjnego pn. "Termomodernizacja Sz.P. Nr 3 w Rypinie" do kwoty 400.000 zł. Pozostała kwota zostanie zrealizowana w 2011 roku. Planowana wartość zadania 1.600.000 zł.
11	921/92109/6050		615	Zmniejsza się wartość zadania inwestycyjnego pn. "Termomodernizacja budynku kina RCPiK" do kwoty wykonania.
12	926/92604/6050	92 000		Wprowadza się nowe zadanie inwestycyjne pn. "Rozbudowa i przebudowa MOSiR - opracowanie programu funkcjonalno użytkowego oraz doradztwo w ramach PPP".
13	900/90095/6059		96 705	Na podstawie pisma Urzędu Marszałkowskiego dokonano korekty dofinansowania zadania pn. "Rypiński obszar gospodarczy "Bielawki" - zwiększenie poziomu dofinansowania z EFRR z 50% do 60% wydatków kwalifikowalnych projektu.
	900/90095/6057	96 705		

	Wydatki inwestycyjne jednostek budżetowych			6057		8 034 981
	Wydatki inwestycyjne jednostek budżetowych			6059		4 943 422
	<b>OGÓŁEM ZADANIE: 4</b>				<b>10 612 792</b>	<b>13 190 603</b>
	w tym: dochody i wydatki bieżące					
	dochody i wydatki majątkowe				<b>10 612 792</b>	<b>13 190 603</b>

Umowa nr WPW.III.3043-2-121-279/2010 o dofinansowanie w formie zaliczki i refundacji Projektu "Rypiński Obszar Gospodarczy "Bielawki" Nr RPKP.05.06.00-04-006/09 współfinansowanego z Europejskiego Funduszu Rozwoju Regionalnego w ramach Osi priorytetowej 5. Wzmacnianie konkurencyjności przedsiębiorstw Działania 5.6 Kompleksowe uzbrojenie terenów pod inwestycje RPOWK-P na lata 2007-2013 zawarta w dniu 27 maja 2010 r.


5						
	Treść	Dział	Rozdział	&	DOCHODY	WYDATKI
	<b>GOSPODARKA KOMUNALNA I OCHRONA ŚRODOWISKA</b>	<b>900</b>			<b>1 564 108</b>	<b>2 748 037</b>
	<b>Pozostała działalność</b>		<b>90095</b>		<b>1 564 108</b>	<b>2 748 037</b>
	Dotacje celowe w ramach programów finansowanych z udziałem środków europejskich oraz środków o których mowa w art. 5 ust.1 pkt 3 oraz ust.3 pkt 5 i 6 ustawy, lub płatności w ramach budżetu środków europejskich			6207	1 564 108	
	Wydatki inwestycyjne jednostek budżetowych			6050		141 191
	Wydatki inwestycyjne jednostek budżetowych			6057		1 564 108
	Wydatki inwestycyjne jednostek budżetowych			6059		1 042 738
	<b>OGÓŁEM RPO ZADANIE: 5</b>				<b>1 564 108</b>	<b>2 748 037</b>
	w tym: dochody i wydatki bieżące				-	-
	dochody i wydatki majątkowe				<b>1 564 108</b>	<b>2 748 037</b>

**OGÓŁEM POKL i RPO ZADANIE: 1+2+3+4+5**  
w tym: dochody i wydatki bieżące  
    dochody i wydatki majątkowe

**18 374 459**  
**6 197 559**  
**12 176 900**

**22 158 234**  
**6 219 594**  
**15 938 640**

Przewodniczący Rady  
Miejskiej Rypina

  
dr Piotr Gałkowski