

UR IV/23/2019 z 29.01.19  
UR V/30/2019 z 21.02.19  
UR VI/33/2019 z 07.03.19  
UR VII/47/2019 z 25.03.19  
UR VIII/60/2019 z 26.04.19

**UCHWAŁA NR IX/74/2019**  
**Rady Miasta Rypin**  
**z dnia 11 czerwca 2019 roku**

**zmieniająca uchwałę w sprawie uchwalenia Wieloletniej Prognozy Finansowej Gminy Miasta Rypin na lata 2019–2027**

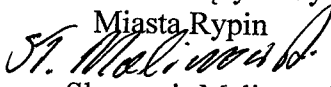
Na podstawie art. 226, art. 227, art. 228, art. 230 ust. 6 i art. 243 ustawy z dnia 27 sierpnia 2009 r. o finansach publicznych (t. j. Dz. U. z 2019 r. poz. 869) oraz art. 18 ust. 2 pkt 6 ustawy z dnia 8 marca 1990 r. o samorządzie gminnym (t. j. Dz. U. z 2019 r. poz. 506) **uchwała się, co następuje:**

§ 1. W uchwale Nr IV/23/2019 Rady Miasta Rypin z dnia 29 stycznia 2019 roku w sprawie uchwalenia Wieloletniej Prognozy Finansowej Gminy Miasta Rypin na lata 2019–2027 wprowadza się zmiany polegające na tym, że:

- 1) Załącznik nr 1 Wieloletnia Prognoza Finansowa Gminy Miasta Rypin na lata 2019–2027 otrzymuje brzmienie jak w załączniku nr 1 do niniejszej uchwały;
- 2) Załącznik nr 2 Wykaz przedsięwzięć wieloletnich Gminy Miasta Rypin realizowanych w latach 2019–2027 otrzymuje brzmienie jak w załączniku nr 2 do niniejszej uchwały;
- 3) Załącznik nr 3 Objaśnienia wartości przyjętych w Wieloletniej Prognozie Finansowej Gminy Miasta Rypin na lata 2019–2027 otrzymuje brzmienie jak w załączniku nr 3 do niniejszej uchwały.

§ 2. Wykonanie uchwały powierza się Burmistrzowi Miasta Rypin.


§ 3. Uchwała wchodzi w życie z dniem podjęcia.

Przewodniczący Rady  
Miasta Rypin  
  
mgr Sławomir Malinowski

## Uzasadnienie

W związku ze zmianą w dniu 11 czerwca 2019 roku budżetu miasta Rypin dotyczącą m. in. wartości dochodów i wydatków budżetowych, zmianą wartości wyniku budżetu należy dokonać zmiany Wieloletniej Prognozy Finansowej Gminy Miasta Rypin. Zgodnie z art. 229 ustawy z dnia 27 sierpnia 2009 roku o finansach publicznych wartości przyjęte w wieloletniej prognozie finansowej i budżecie jednostki samorządu terytorialnego powinny być zgodne co najmniej w zakresie wyniku budżetu i związanych z nim kwot przychodów i rozchodów oraz długu jednostki samorządu terytorialnego. W związku z powyższym podjęcie niniejszej uchwały jest zasadne.

Sporządził: K. Pietrzak

Przewodniczący  
Rady Miasta Rypin  
  
mgr Sławomir Malinowski

WIELOBLETNIA PROGNOZA FINANSOWA GMINY MIASTA RYPINA NA LATA 2019-2027

Main financial forecast table with columns: Wykonanie (2016-2019), Prognoza (2020-2027), and 2027 rok. Rows include 'Wyróżcenielle' (differentiated) and 'Wyrównane' (balanced) categories, covering items like 'Wydatki ogółem' (total expenditures) and 'Wydanki budżetowe' (budgetary expenditures).

Summary table with 5 columns: Wyszeregowanie, Wykonanie, Prognoza, and 2027 rok. It provides a high-level overview of the forecasted financial data.





Okresienie budżetu i linii programu		2019		2020		2019		2020		2019		2020	
		Urząd Miasta Rypin		Urząd Miasta Rypin		Urząd Miasta Rypin		Urząd Miasta Rypin		Urząd Miasta Rypin		Urząd Miasta Rypin	
1.3.2.	Budżet obywatelski - kolejna edycja - realizacja w latach 2019-2020 - łączna wartość zadania 150 000 zł.	3 953 352,00	0,00	3 953 352,00	0,00	0,00	0,00	0,00	0,00	0,00	0,00	0,00	0,00
1.3.2.1.	- wydatki majątkowe	150 000,00	0,00	150 000,00	0,00	0,00	0,00	0,00	0,00	0,00	0,00	0,00	0,00
1.3.2.2.	Budowa budynku szatniowo-sanitarnego w Miejskim Ośrodku Sportu i Rekreacji w Rypinie - realizacja w latach 2019-2020 - łączna wartość zadania 3 803 352 zł.	3 803 352,00	0,00	3 803 352,00	0,00	0,00	0,00	0,00	0,00	0,00	0,00	0,00	0,00
		3 953 352,00	0,00	3 953 352,00	0,00	0,00	0,00	0,00	0,00	0,00	0,00	0,00	0,00
		150 000,00	0,00	150 000,00	0,00	0,00	0,00	0,00	0,00	0,00	0,00	0,00	0,00
		3 803 352,00	0,00	3 803 352,00	0,00	0,00	0,00	0,00	0,00	0,00	0,00	0,00	0,00
		3 953 352,00	0,00	3 953 352,00	0,00	0,00	0,00	0,00	0,00	0,00	0,00	0,00	0,00
		150 000,00	0,00	150 000,00	0,00	0,00	0,00	0,00	0,00	0,00	0,00	0,00	0,00
		3 803 352,00	0,00	3 803 352,00	0,00	0,00	0,00	0,00	0,00	0,00	0,00	0,00	0,00

Przewodniczący Rady

Miasta Rypin

*St. Malinowski*

mgr Sławomir Malinowski

Załącznik nr 3 do Uchwały Rady Miasta Rypin Nr IX/74/2019 z dnia 11 czerwca 2019 roku

Załącznik nr 3 do Uchwały Rady Miasta Rypin Nr IV/23/2019 z dnia 29 stycznia 2019 roku

## Objaśnienia wartości przyjętych w Wieloletniej Prognozie Finansowej Gminy Miasta Rypin na lata 2019-2027

1. Za dochody ze sprzedaży majątku zostały uznane dochody klasyfikowane w następujących paragrafach klasyfikacji budżetowej: 077, 078 oraz 087.
2. Za wydatki związane z funkcjonowaniem organów JST zostały uznane wydatki klasyfikowane w następujących rozdziałach klasyfikacji budżetowej: 75017, 75018, 75019, 75020, 75022 oraz 75023.
3. Dochody budżetowe w roku 2019 są zgodne z budżetem na 2019 rok.

Prognozowane dochody bieżące w latach 2020-2027 wzrastają w porównaniu do roku poprzedniego zgodnie z szacunkiem wzrostu PKB w danych latach określonych przez Ministra Finansów w dokumencie Wytyczne dotyczące stosowania jednolitych wskaźników makroekonomicznych będących podstawą oszacowania skutków finansowych projektowanych ustaw Aktualizacja październik 2018 r. Rokiem bazowym do wyliczenia prognozy roku 2020 było wykonanie dochodów w 2017 r.

Dochody majątkowe (bez dochodów z tytułu dotacji oraz środków przeznaczonych na inwestycje) zaplanowane w latach 2020-2027 stanowią wpływ z tytułu przekształcenia prawa użytkowania wieczystego przysługującego osobom fizycznym w własności.

Dochody w latach 2020-2027 z tytułu dotacji i środków przeznaczonych na inwestycje stanowią pozycje planowane, które pojawiają się tylko w określonych latach w związku realizowanymi zadaniami. Są to następujące dochody:

- Infostrada Kujaw i Pomorza 2.0 - dofinansowanie z funduszy UE w 2020 roku 15 117 zł
- Modernizacja "KATOLIKA" - Centrum Aktywności Społecznej - dofinansowanie z funduszy UE w 2020 roku 900 000 zł
- Budowa budynku szatniowo-sanitarnego w Miejskim Ośrodku Sportu i Rekreacji w Rypinie - dofinansowanie z Ministerstwa Sportu i Turystyki w 2020 roku 1 901 676 zł

4. Wydatki budżetowe w roku 2019 są zgodne z budżetem na 2019 rok.

Prognozowane wydatki bieżące (bez obsługi długu) w latach 2020-2027 wzrastają w porównaniu do roku poprzedniego zgodnie z szacunkiem wzrostu PKB w danych latach określonych przez Ministra Finansów w dokumencie Wytyczne dotyczące stosowania jednolitych wskaźników makroekonomicznych będących podstawą oszacowania skutków finansowych projektowanych ustaw Aktualizacja październik 2018 r. Rokiem bazowym do wyliczenia prognozy roku 2020 było wykonanie wydatków w 2017 r.

Koszty obsługi długu zostały wyliczone zgodnie z aktualnymi danymi dotyczącymi posiadanych i planowanych zobowiązań oraz ich harmonogramów spłaty.

Od 2021 roku wydatki bieżące bez obsługi długu wzrastają w tempie wzrostu dochodów bieżących. Pozwoli to utrzymać Gminie wielkość nadwyżki operacyjnej na stałym poziomie, a przy sukcesywnej spłacie długu wpłynie na niewielki wzrost udziału nadwyżki bieżącej w dochodach bieżących, powodowany stopniowo obniżającymi się kosztami obsługi długu.

Wydatki majątkowe zostały zaprognozowane z uwzględnieniem wykazu przedsięwzięć oraz możliwości samodzielnego finansowania inwestycji wynikających z wypracowanej nadwyżki operacyjnej. W następnych latach, ze względu na brak określonych na ten moment dalszych planów inwestycyjnych przekraczających możliwości własne Gminy, założono limit wydatków majątkowych na maksymalnym możliwym poziomie, niewymagającym pozyskania zewnętrznego finansowania.

5. Dochody ze sprzedaży majątku nie podlegają wzrostowi w stosunku do roku poprzedniego wg zasad opisanych w pkt 3 i zostały zaplanowane w roku 2019 na podstawie szczegółowej analizy posiadanego majątku, ze szczególnym uwzględnieniem gruntów przeznaczonych pod budowę sklepów wielkopowierzchniowych oraz gruntów znajdujących się w Specjalnej Strefie Ekonomicznej. Podstawą w/w analizy jest dokument "Analiza wartości wybranych nieruchomości stanowiących własność Gminy Miasta Rypina" z dnia 12 listopada 2012 r. sporządzony przez uprawnionego rzeczoznawcę majątkowego. Analiza wartości nieruchomości objęła grunty planowane do sprzedaży o łącznej powierzchni 15,5506 ha, które uprawniony rzeczoznawca majątkowy wycenił na łączną kwotę 11 784 000 zł. Dodatkowo Gmina posiada wiele innych nieruchomości gruntowych, budynków i lokali, których również planowana jest sprzedaż. Okresy sprzedaży mienia zostały zaplanowane zgodnie z analizą potrzeb zabezpieczenia odpowiednich dochodów w danych okresach. Lista nieruchomości przeznaczonych do sprzedaży w 2019 roku zgodnie z informacją z dnia 26 października 2018 roku przedstawioną przez Wydział Nieruchomości i Środowiska prezentuje się następująco:

Nr geod.	Powierzchnia	Położenie	Opis	Wartość
1039/15	0,5920 ha	ul. Spokojna	nieruchomość pod zabudowę mieszkalną	80 000 zł
1039/17	0,9106 ha	ul. Spokojna	nieruchomość pod zabudowę mieszkalną	110 000 zł
1057/4	3,6201 ha	ul. Spokojna	nieruchomość pod zabudowę mieszkalną	360 000 zł
794/2	0,1105 ha	ul. Warszawska 17B	nieruchomość pod zabudowę mieszkalną wielorodzinną	160 000 zł
774/23	-	ul. Mławska 16	5 garaży samochodowych murowanych	20 000 zł
774/24	-			
774/25	-			
774/26	-			
774/27	-			
149	0,5433 ha	ul. Rzeźnicza	nieruchomość zabudowana 1/2 część	130 000 zł
54	0,0636 ha	ul. Garncarska	nieruchomość zabudowana budynkiem użytkowym	140 000 zł
2224/3	0,7299 ha	ul. Koszarowa - Dworcowa	nieruchomość na cele mieszkaniowe z usługami	1 200 000 zł
2224/5	0,7751 ha	ul. Koszarowa - Dworcowa	nieruchomość na cele zabudowy usługowej	2 400 000 zł
			sprzedaż lokali mieszkalnych na rzecz najemców	20 000 zł

6. Wartość wydatków na obsługę papierów wartościowych, kredytów i pożyczek zależy od wysokości kwoty długu. W celu wyliczenia odsetek wykorzystano faktyczne lub szacowane wartości marży każdego zobowiązania oraz odpowiednie dla nich stawki bazowe WIBOR. Przyjęto, że w 2020 stawki WIBOR będą równe 3,0 p.p., 2021 roku stawki WIBOR wyniosą 3,5 p.p., a od 2022 roku stawki WIBOR wynosić będą 4,0 p.p. Te założenia mają na celu ustrzeżenie Gminy przed skutkami potencjalnych wzrostów stóp procentowych, które wpłyną na wielkość kosztów obsługi długu. Kształtowanie się wydatków na obsługę papierów wartościowych, kredytów i pożyczek w latach 2020-2027 prezentuje się następująco:

2020 rok	621 506 zł	2021 rok	683 843 zł	2022 rok	686 774 zł	2023 rok	594 974 zł
2024 rok	482 774 zł	2025 rok	362 924 zł	2026 rok	245 624 zł	2027 rok	93 487 zł

7. Na planowane wydatki z tytułu niewymagalnych poręczeń i gwarancji w latach 2019-2027 r. składają się:

- umowa z dnia 30.11.2001 r. poręczenie kredytu zaciągniętego przez Rypińskie Towarzystwo Budownictwa Społecznego Sp. z o.o. w Rypinie w Banku Gospodarstwa Krajowego na budowę budynku przy ul. Sommera 29 w Rypinie - łączna wartość poręczenia w latach 2001-2030 wynosi 347 195 zł., planowane wydatki z tytułu niewymagalnych poręczeń i gwarancji w latach 2019-2027 r. 11 574 zł rocznie,
- umowa z dnia 18.12.2002 r. poręczenie kredytu zaciągniętego przez Rypińskie Towarzystwo Budownictwa Społecznego Sp. z o.o. w Rypinie w Banku Gospodarstwa Krajowego na budowę budynku przy ul. Mławskiej 38B w Rypinie - łączna wartość poręczenia w latach 2002-2031 wynosi 120 000 zł., planowane wydatki z tytułu niewymagalnych poręczeń i gwarancji w latach 2019-2027 r. 4 000 zł rocznie,
- umowa z dnia 28.05.2009 r. poręczenie kredytu zaciągniętego przez Rypińskie Towarzystwo Budownictwa Społecznego Sp. z o.o. w Rypinie w Banku Gospodarstwa Krajowego na budowę dwóch budynków przy ul. Łącznej w Rypinie - łączna wartość poręczenia w latach 2009-2044 wynosi 1 521 600 zł., planowane wydatki z tytułu niewymagalnych poręczeń i gwarancji w latach 2019-2027 r. 43 474 zł rocznie,
- umowa z dnia 28.05.2009 r. poręczenie kredytu zaciągniętego przez Rypińskie Towarzystwo Budownictwa Społecznego Sp. z o.o. w Rypinie w Banku Gospodarstwa Krajowego na budowę budynku przy ul. Rzeźniczej w Rypinie - łączna wartość poręczenia w latach 2009-2044 wynosi 670 200 zł., planowane wydatki z tytułu niewymagalnych poręczeń i gwarancji w latach 2019-2027 r. 19 149 zł rocznie,
- umowa z dnia 15.07.2011 r. poręczenie kredytu Rypińskiemu Towarzystwu Budownictwa Społecznego Sp. z o.o. w Rypinie w Banku Gospodarstwa Krajowego na budowę budynku przy ul. Lipnowskiej w Rypinie - łączna wartość poręczenia w latach 2011-2040 wynosi 1 320 000 zł., planowane wydatki z tytułu niewymagalnych poręczeń i gwarancji w latach 2019-2027 r. 42 533 zł rocznie,
- poręczenie kredytu zaciągniętego przez PK KOMES w Rypinie na wniesienie wkładu własnego do projektu "Kompleksowe uregulowanie gospodarki wodno-ściekowej na terenie Miasta Rypina" aneksowane 16 stycznia 2014 roku - łączna wartość poręczenia w latach 2014-2023 wynosi 7 526 921 zł., planowane wydatki z tytułu niewymagalnych poręczeń i gwarancji w latach 2019-2022 r. 756 000 zł rocznie oraz w 2023 r. 722 921 zł,



- poręczenie kredytu Miejskiemu Przedsiębiorstwu Energetyki Ciepłej Sp. z o.o. w Rypinie na wniesienie wkładu własnego dot. inwestycji "Modernizacja systemu ciepłowniczego Rypina polegająca na przebudowie istniejącej ciepłowni węglowej na źródło ciepła bazujące na skojarzonej produkcji energii ciepłej i elektrycznej uzyskiwanej ze spalania gazu ziemnego oraz modernizacja sieci i węzłów ciepłowniczych" - łączna wartość poręczenia w latach 2013-2022 wynosi 3 000 000 zł, planowane wydatki z tytułu niewymagalnych poręczeń i gwarancji w latach 2019-2021 r. 266 000 zł rocznie oraz w 2022 roku 267 000 zł,  
W przypadku potencjalnych problemów ze spłatą kredytów przez spółki miejskie Gmina Miasta Rypin dokona wniesienia udziałów do spółek w formie pieniężnej. Środki te spółki przeznaczą na spłatę poręczonych przez Gminę Miasta Rypin kredytów. Wniesienie przez Gminę Miasta Rypin udziałów do spółek zamiast spłaty kredytów w formie poręczenia ma na celu zachowanie jak największej nadwyżki operacyjnej, ponieważ wniesienie udziałów stanowi wydatek majątkowy, a spłaty kredytów w formie poręczenia są wydatkiem bieżącym.

8. Informacja o wydatkach z tytułu niewymagalnych poręczeń i gwarancji, wykraczających poza okres 2019-2027 r.:


2028 rok	120 730 zł	2029 rok	120 730 zł	2030 rok	120 730 zł	2031 rok	109 156 zł
2032 rok	105 156 zł	2033 rok	105 156 zł	2034 rok	105 156 zł	2035 rok	105 156 zł
2036 rok	105 156 zł	2037 rok	105 156 zł	2038 rok	105 156 zł	2039 rok	105 156 zł
2040 rok	105 156 zł	2041 rok	105 166 zł	2042 rok	62 623 zł	2043 rok	62 623 zł
2044 rok	62 623 zł						

W/w wydatki z tytułu niewymagalnych poręczeń i gwarancji wynikają z tytułu następujących umów:

- umowa z dnia 30.11.2001 r. poręczenie kredytu zaciągniętego przez Rypińskie Towarzystwo Budownictwa Społecznego Sp. z o.o. w Rypinie w Banku Gospodarstwa Krajowego na budowę budynku przy ul. Sommera 29 w Rypinie - łączna wartość poręczenia w latach 2001-2030 wynosi 347 195 zł.
- umowa z dnia 18.12.2002 r. poręczenie kredytu zaciągniętego przez Rypińskie Towarzystwo Budownictwa Społecznego Sp. z o.o. w Rypinie w Banku Gospodarstwa Krajowego na budowę budynku przy ul. Mławskiej 38B w Rypinie - łączna wartość poręczenia w latach 2002-2031 wynosi 120 000 zł.
- umowa z dnia 28.05.2009 r. poręczenie kredytu zaciągniętego przez Rypińskie Towarzystwo Budownictwa Społecznego Sp. z o.o. w Rypinie w Banku Gospodarstwa Krajowego na budowę dwóch budynków przy ul. Łącznej w Rypinie - łączna wartość poręczenia w latach 2009-2044 wynosi 1 521 600 zł.
- umowa z dnia 28.05.2009 r. poręczenie kredytu zaciągniętego przez Rypińskie Towarzystwo Budownictwa Społecznego Sp. z o.o. w Rypinie w Banku Gospodarstwa Krajowego na budowę budynku przy ul. Rzeźniczej w Rypinie - łączna wartość poręczenia w latach 2009-2044 wynosi 670 200 zł.
- umowa z dnia 15.07.2011 r. poręczenie kredytu Rypińskiemu Towarzystwu Budownictwa Społecznego Sp. z o.o. w Rypinie w Banku Gospodarstwa Krajowego na budowę budynku przy ul. Lipnowskiej w Rypinie - łączna wartość poręczenia w latach 2011-2040 wynosi 1 320 000 zł.

Przewodniczący Rady

Miasta Rypin

  
mgr Sławomir Malinowski